

Woonomgeving Sterrenburg

0-meting

START

Klik op
START



Onderzoekcentrum
Drechtsteden

Partner voor bestuur en beleid



Inhoudsopgave

Conclusies

**Woon
omgeving**

**Sterrenburg
park**

**Sociaal
netwerk en
participatie**

Gezondheid



Bijlage



Terug naar
inhoudsopgave



Over ons



Conclusies



Onderzoeksvraag

Aanleiding voor het onderzoek

In het kader van de opgave Groenblauwe stad investeert de gemeente Dordrecht in een groene leefomgeving en stimuleert het gebruik van plekken en routes, waardoor de mentale en fysieke gezondheid van inwoners wordt bevorderd. In de komende jaren zal onder meer gewerkt worden aan een uitdagende groene gezonde leefomgeving voor mens (en dier) in de Vogelbuurt, Sterrenburg en de Staart en de Dordwijkzone. Recent is het Sterrenburgpark opgeknapt met veel variatie aan sport- en spelmogelijkheden.

Het is nu de vraag in hoeverre deze investeringen effect op de gezondheid van inwoners hebben. Zal de waardering van hun omgeving veranderen? Zijn ze meer gebruik gaan maken van het groen en het park in de omgeving? Gaan ze (daardoor) meer bewegen, voelen ze zich meer betrokken bij de buurt en wat is het effect op het gezondheidsgevoel?


Om deze vragen te beantwoorden, voerde het Onderzoekcentrum Drechtsteden dit maatwerk-onderzoek uit naar beleving en gebruik van de leefomgeving en het Sterrenburgpark. In het onderzoek "Woonomgeving Sterrenburg" zijn bewoners via het Bewonerspanel gevraagd om vragen over de woonomgeving, het Sterrenburgpark, hun contacten en gezondheid te beantwoorden. Ook konden zij wensen tot verbeteringen aandragen.

Het is de bedoeling het onderzoek over enige tijd te herhalen om na te gaan in hoeverre gerealiseerde veranderingen in de omgeving tot een (structureel) positief effect geleid hebben op bewegen en gezondheid van de inwoners.



Conclusies

- Inwoners van Sterrenburg geven hun woonomgeving een ruime voldoende: 7,8. Negen op de tien Sterrenburgers is (erg) tevreden met de woonomgeving.
- Negen op de tien vinden de woonomgeving aantrekkelijk om in te bewegen en in te verblijven. Tegelijkertijd vindt de helft dat er niet genoeg te doen is voor jongeren en een kwart vindt dat er niet genoeg te doen is voor ouderen.
- Negen op de tien Sterrenburgers vinden dat er voldoende groen is in de buurt en drie kwart dat het groen aantrekkelijk is. 13% vindt het niet aantrekkelijk. Rapportcijfer voor groen: 7,5.
- 37% vindt de woonomgeving vooruit gegaan, 39% vindt dat het niet veranderd is. En 24% vindt het achteruit gegaan.
- De helft bezoekt het Sterrenburgpark niet en de helft bezoekt het Sterrenburgpark vaak. Een vijfde daarvan zelfs meerdere keren per week en een vijfde een paar keer per maand.
- De meeste mensen komen naar het park om te wandelen; daarnaast zijn een bezoek aan het Tuinhuis, picknicken, van de natuur genieten en spelen voor kind(eren) populaire activiteiten.
- Inwoners vinden het Sterrenburgpark veilig en bereikbaar. Een kleine helft vindt dat fietsen ook mogelijk moet blijven; ruim een kwart vindt dat dit verboden kan worden.
- 's avonds verlichting van de centrale paden (22%), ook het park groener/natuurlijker maken (20%) en voldoende zitplekken (19%) zijn de verbeteringen, die het meest zijn genoemd voor het Sterrenburgpark
- De meeste Sterrenburgers zijn na de aanpassingen het park tot nu toe niet vaker gaan bezoeken of meer gaan bewegen. Eén van de redenen: de helft van de inwoners bezoekt het Sterrenburgpark niet of is niet bekend met de aanpassingen.



Woonomgeving



Woonomgeving

Rapportcijfer woonomgeving

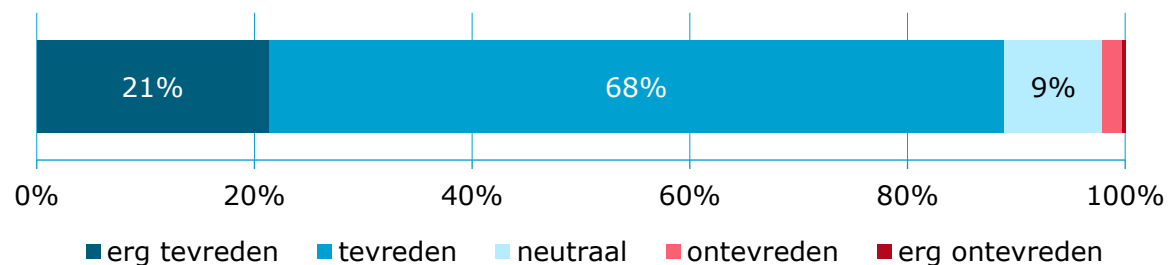
Hoe tevreden bent u met uw huidige woonomgeving?

Inwoners van Sterrenburg geven hun woonomgeving een ruime voldoende: 7,8. Negen op de tien Sterrenburgers is (erg) tevreden met de woonomgeving.



In de toelichting vermelden de bewoners vooral dat het een rustige wijk is (37x genoemd), dat er veel groen is (34x), dat alle voorzieningen dichtbij zijn (20x), maar dat geluidsoverlast is toegenomen (10x).

Tevredenheid woonomgeving





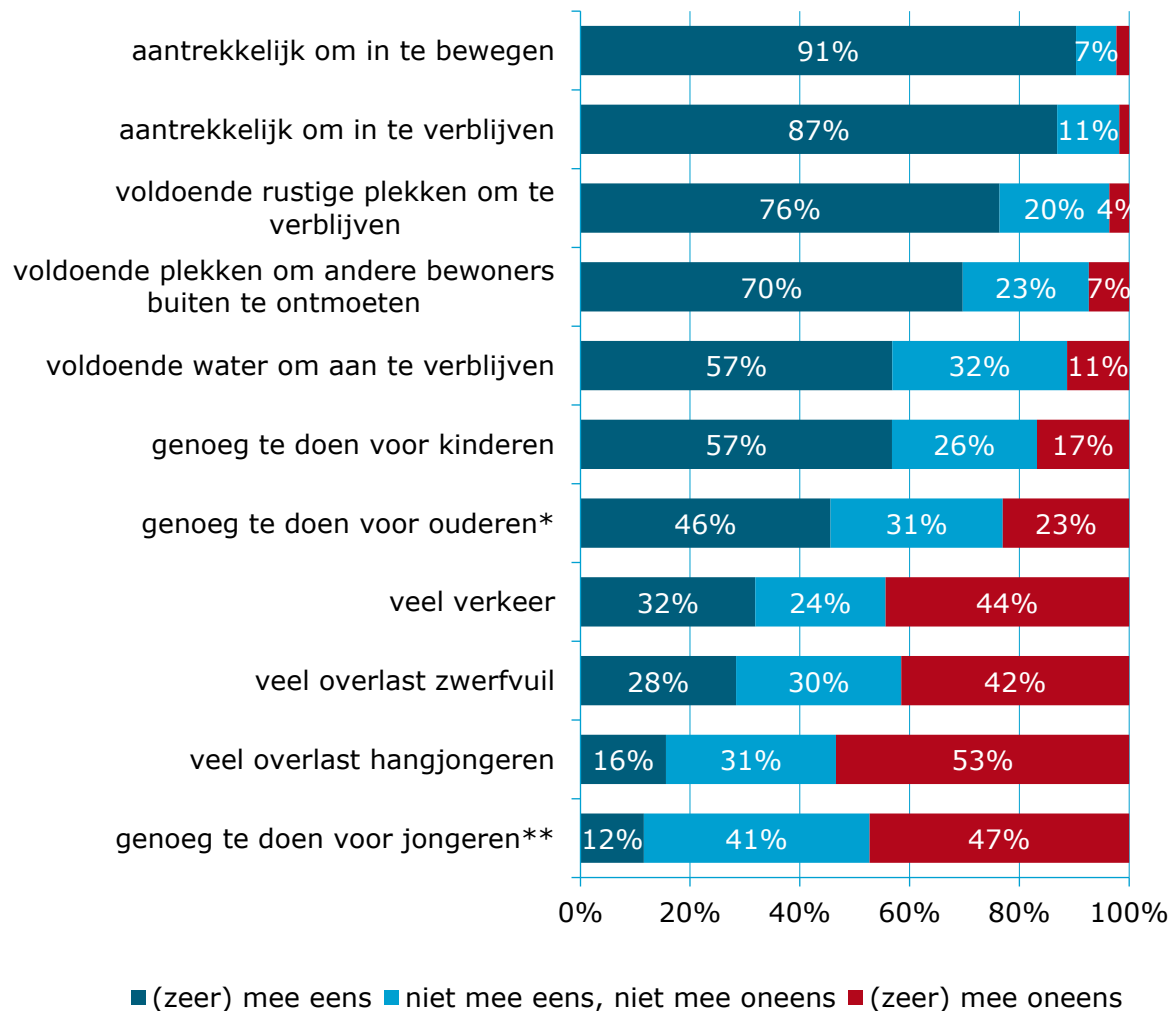
Woonomgeving

Waardering woonomgeving

In hoeverre bent u het eens met de volgende uitspraken over uw woonomgeving?

Negen op de tien vinden de woonomgeving aantrekkelijk om in te bewegen en in te verblijven. Drie kwart vindt ook dat er voldoende rustige plekken zijn om in te verblijven.

De helft is van mening dat er niet genoeg te doen is voor jongeren. Daardoor kan overlast van jongeren ontstaan (bijvoorbeeld bij winkelcentrum, schoolplein, nabij voetbalclub). En een kwart vindt dat er niet genoeg te doen is voor ouderen.



Toelichting: * het percentage 'weet niet' is 26%; ** het percentage 'weet niet' is 30%



Woonomgeving

Waardering groen

In hoeverre bent u het eens met de volgende uitspraken over uw buurt?

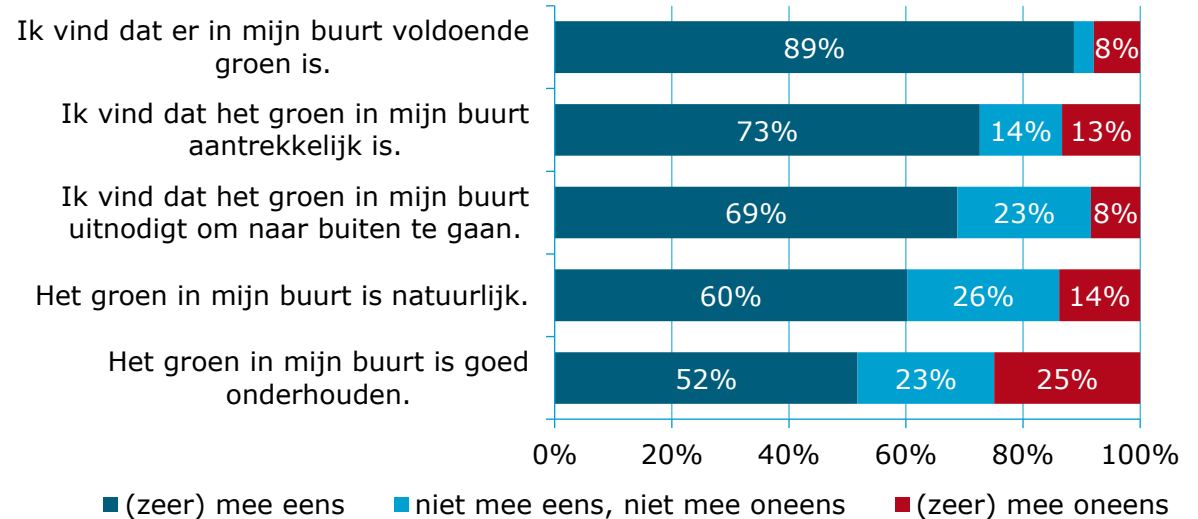
Negen op de tien Sterrenburgers vinden dat er voldoende groen is in de buurt en drie kwart dat het groen aantrekkelijk is.

Een kwart vindt dat het groen in de buurt niet goed onderhouden is. Niettemin scoort het groen in de buurt een ruime voldoende: 7,6. Er zijn verbetermogelijkheden met name door onderhoud groen.

Welk rapportcijfer geeft u voor het groen in uw buurt?

Bewoners die een onvoldoende geven, vinden dat het onderhoud niet goed is, er is geen biodiversiteit en veel onkruid.

Bij een voldoende rapportcijfers vindt men zeker dat er voldoende groen is en dat het goed bijgehouden wordt.



Rapportcijfer groen in buurt





Woonomgeving

Is groen belangrijk?

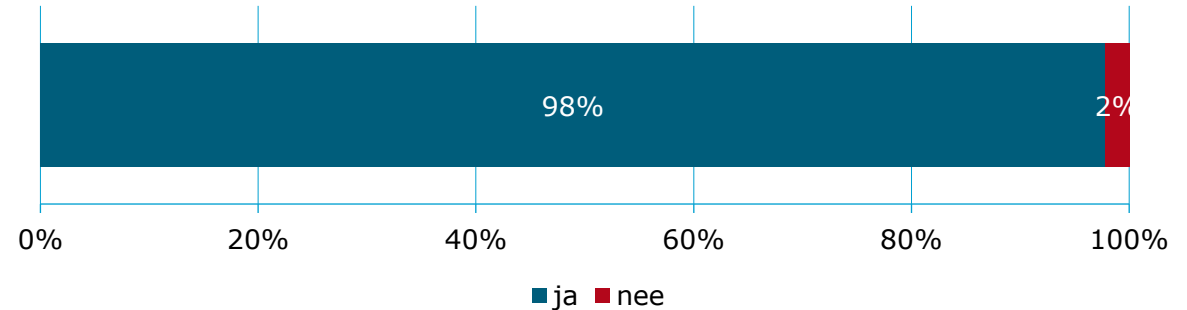
Waarom is groen in de omgeving voor u belangrijk?

Groen in de woonomgeving is voor iedereen belangrijk. De meest genoemde redenen zijn: rust (40x genoemd), natuur (31x) en het is gezond en zorgt voor verkoeling (beide 23x genoemd).

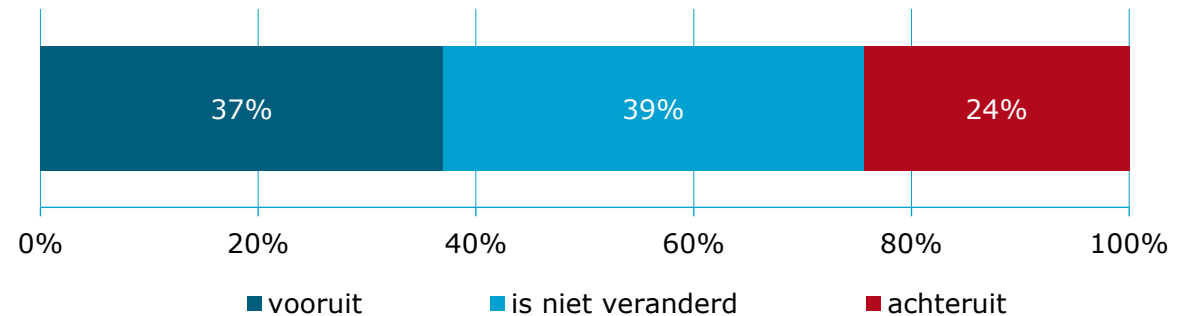
Vindt u dat uw woonomgeving het afgelopen jaar erop vooruit of achteruit is gegaan?

Over de kwaliteit van de woonomgeving denkt men verschillend: vier op de tien vinden de woonomgeving vooruit gegaan, vier op de tien vinden dat het niet veranderd is. Een kwart vindt het achteruit gegaan.

Dat zien we ook in de toelichting die we gevraagd hebben. De een vindt dat het groen in de buurt goed onderhouden wordt, de ander slecht. Bewoners die de woonomgeving verbeterd vinden, zijn blij met het park, het winkelcentrum, de Biesbosch. Degenen die achteruitgang zien, klagen over geluidsoverlast (vuurwerk afsteken/te hard rijden, luidruchtige bewoners/jongeren) en (zwerf)vuil.



Kwart vindt woonomgeving achteruit gegaan





Sterrenburgpark

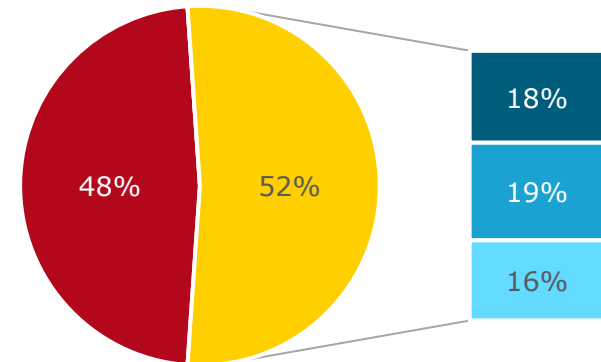


Sterrenburgpark

Bezoek Sterrenburgpark

Komt u vaak in het Sterrenburgpark?

De helft bezoekt het Sterrenburgpark vaak. Een vijfde daarvan zelfs meerdere keren per week en een vijfde een paar keer per maand.



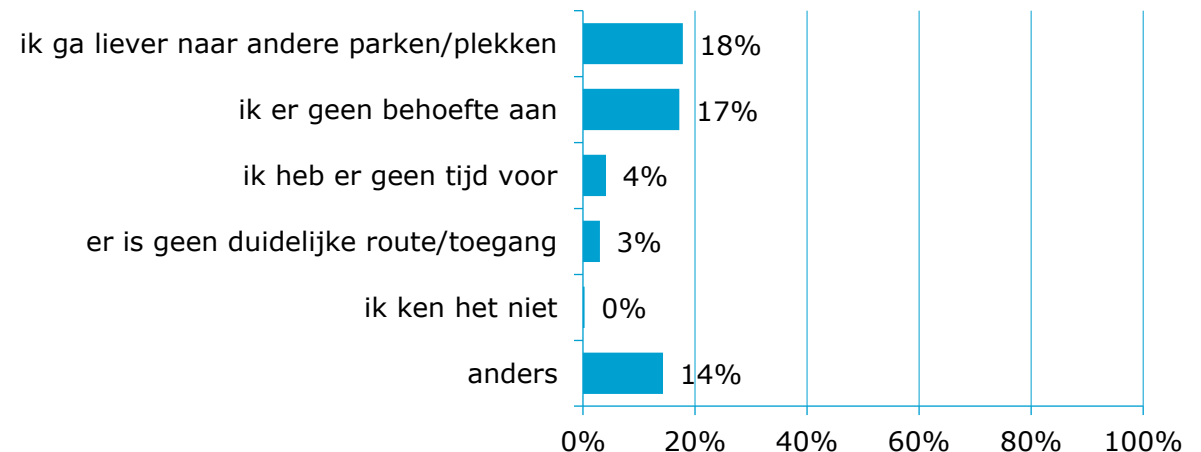
- nee, (bijna) nooit
- ja
- meerdere keren per week
- ongeveer één keer per maand
- een paar keer per maand

Waarom komt u nooit in het Sterrenburgpark?

Van de andere helft gaat een vijfde liever naar een ander park of een andere plek zoals de Biesbosch of heeft geen behoefte aan het bezoeken van Sterrenburgpark.

Bij anders zegt men liever naar de Biesbosch, de Elzen of elders te gaan (9x genoemd) of dat het te ver weg is, niet in de route ligt (8x).

Waarom het park niet bezocht wordt





Sterrenburgpark

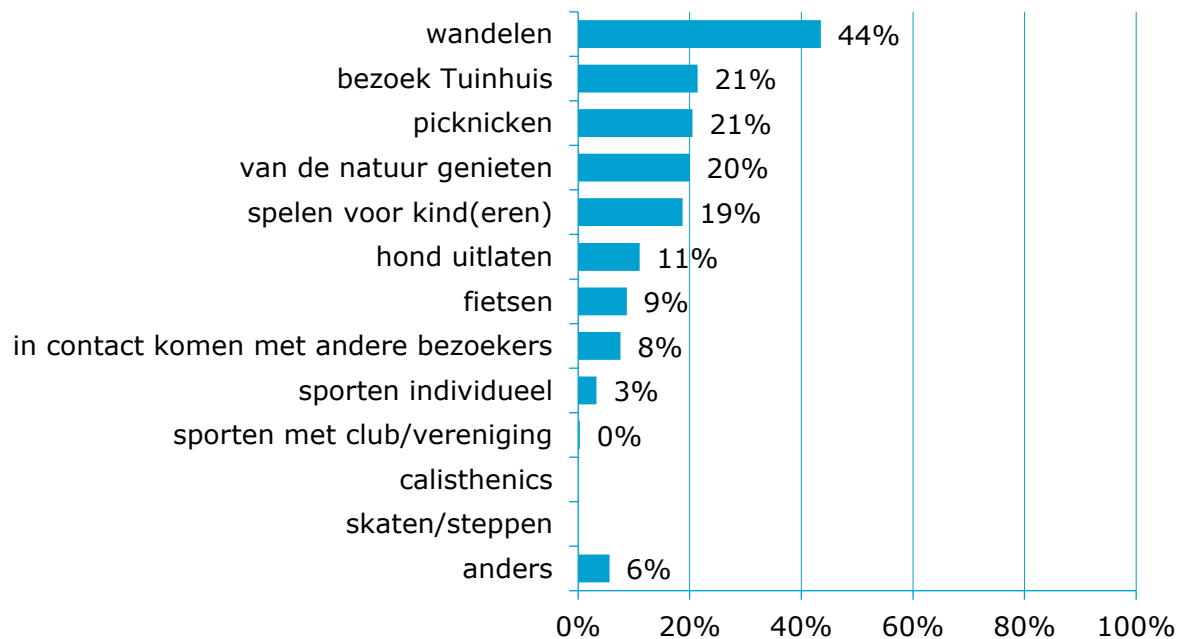
Welke activiteit onderneemt men in het park?

Welke activiteit(en) onderneemt u in het Sterrenburgpark?

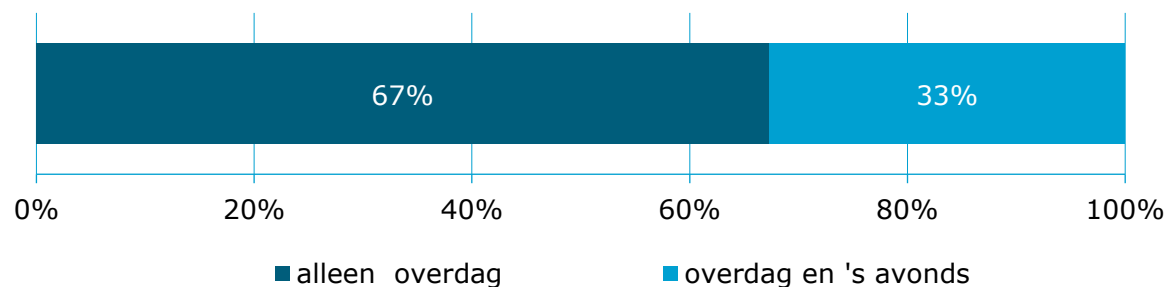
De meeste mensen komen naar het park om te wandelen; daarnaast zijn een bezoek aan het Tuinhuis, picknicken, van de natuur genieten en spelen voor kind(eren) populaire activiteiten. Sommigen gaan via het park naar een andere bestemming (bijvoorbeeld het winkelcentrum)

Wanneer bezoekt u het Sterrenburgpark?

Twee derde bezoeken het park alleen overdag. Een derde overdag en 's avonds.



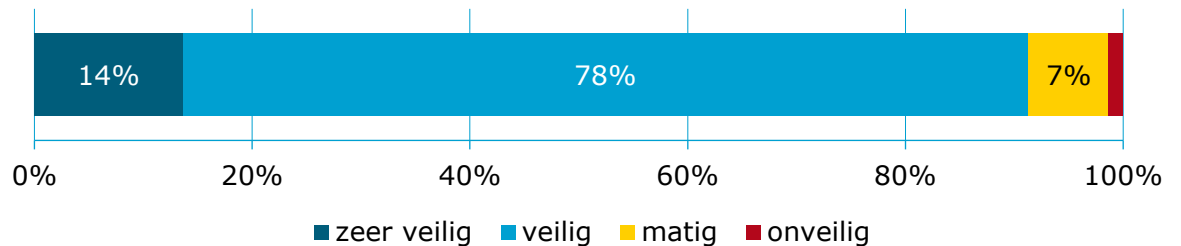
Tijdstip van bezoek





Sterrenburgpark

Veiligheid van het Sterrenburgpark



Toelichting: het percentage 'weet niet' is 20%

Wat vindt u van de veiligheid van het Sterrenburgpark?

Negen op de tien Sterrenburgers vinden het park (zeer) veilig.

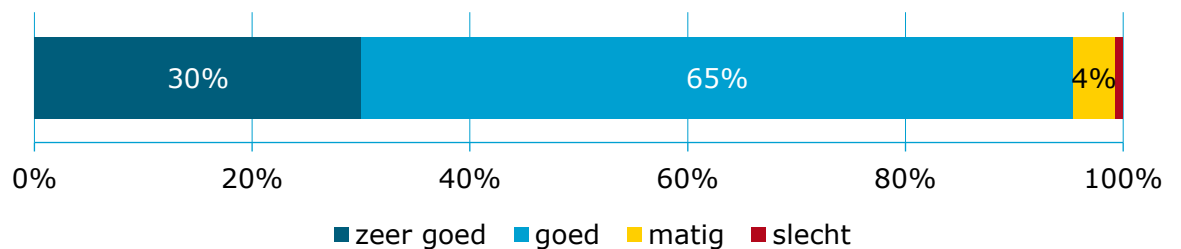
Bij de toelichting heeft een aantal respondenten het over overlast door jongeren, alcoholisten, fietsers en scootmobielen, maar men voelt zich zeker overdag veilig in het park.

Wat vindt u van de bereikbaarheid van het Sterrenburgpark?

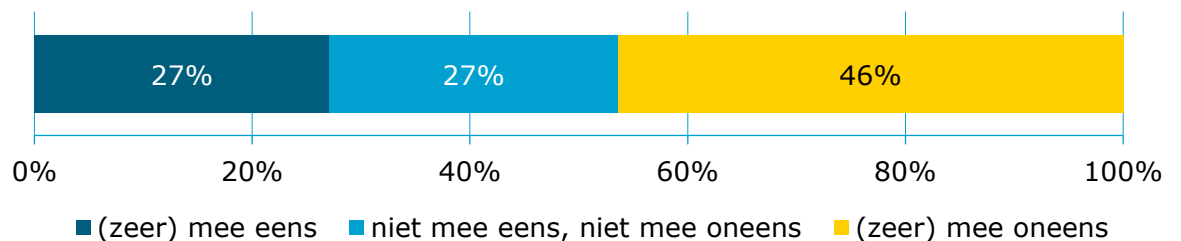
95% vindt het park (zeer) goed bereikbaar. Bij de toelichting wordt vooral opgemerkt dat het park meerdere toegangen heeft en dat het lopend, met auto of fiets en zelfs met de bus goed bereikbaar is (beide 13x genoemd).

Aandachtspunten: plekken voor parkeren fiets en auto zijn er te weinig, want park is relatief ver vanuit Sterrenburg 3, oversteekplaats ingang park en Tuinhuis; wellicht extra ingang onder viaduct zuidzijde mogelijk?

Bereikbaarheid van het Sterrenburgpark



Opinie over verbieden fietsen in het park



In hoeverre bent u het eens met de volgende uitspraak? - Het Sterrenburgpark moet verboden worden voor fietsers.

Bijna de helft is het (zeer) oneens met deze stelling. Fietsers blijven welkom. Deze verhouding is voor inwoners van Sterrenburg 1, 2 of 3 vergelijkbaar.



Sterrenburgpark

Wat kan verbeterd worden aan het park?

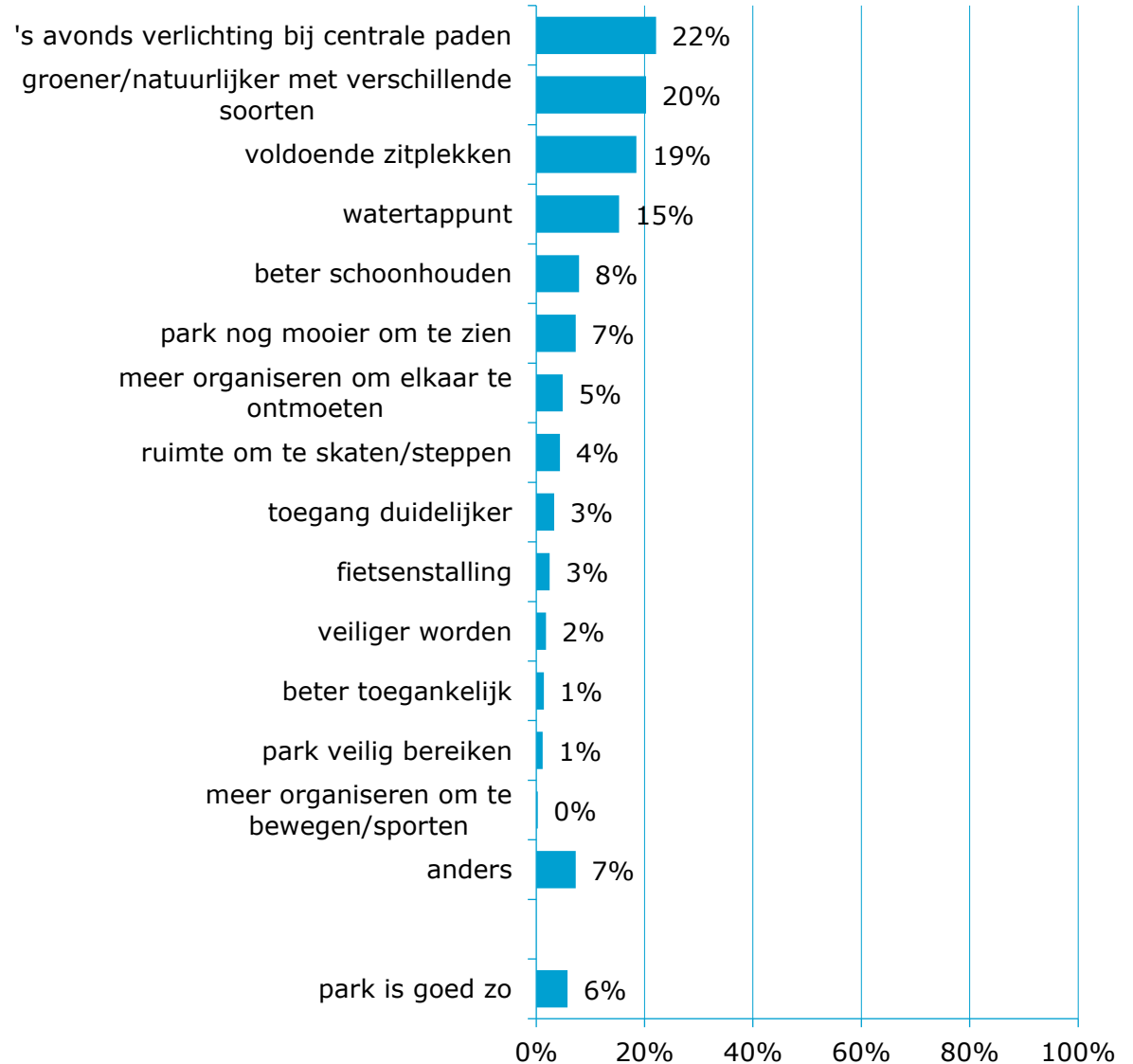
Wat kan verbeterd worden aan het Sterrenburgpark? Wat vindt u het belangrijkste?

De belangrijkste noodzakelijke verbetering vinden de Sterrenburgers 's avonds verlichting van de centrale paden (22%), ook het park groener/natuurlijker maken (20%) en voldoende zitplekken (19%) zijn belangrijke verbeteringen.

Bij anders noemen twee respondenten verbetering van de waterkwaliteit. En worden genoemd: bruine attractieborden zoals van ANWB, voorziening met hondenpoepzakjes, park moet opener met minder struikgewas, hondenuitlaatstrook vaker maaien, meer natuurlijke oevers, kinderboerderij, beter schoonhouden.

Wat waardeert u het meest aan het Sterrenburgpark ?

Al het groen in het Sterrenburgpark wordt het meest gewaardeerd (35x genoemd) en ook de speeltuin/-mogelijkheden kan op waardering rekenen (21x), lekker wandelen (14x) en het Tuinhuis (10x).



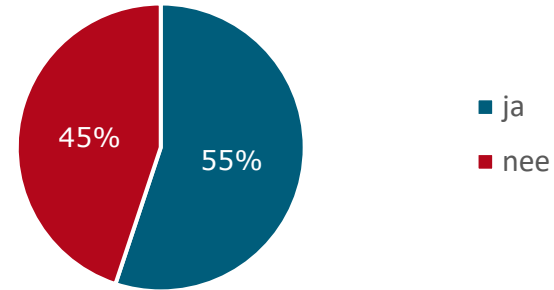


Sterrenburgpark

Bekend met aanpassingen park?

In het Sterrenburgpark zijn in de afgelopen periode nieuwe mogelijkheden om te bewegen en te sporten aangebracht. **Bent u hiervan op de hoogte?**

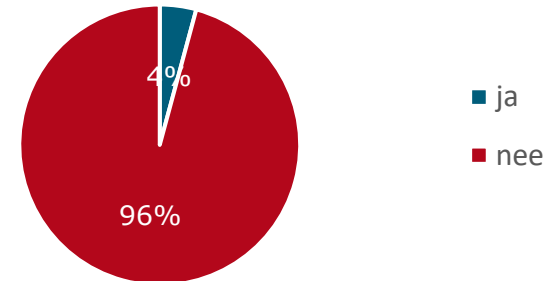
Ruim de helft is op de hoogte van de nieuwe mogelijkheden om te bewegen. Aan de andere kant is ook 45% niet bekend met de aanpassingen.



Bent u hierna het Sterrenburgpark vaker gaan bezoeken?

De meest Sterrenburgers zijn na de aanpassingen het park niet vaker gaan bezoeken.

Park vaker bezocht na aanpassingen?



Bent u hierdoor ook meer gaan bewegen/sporten in of rond het park?

De meeste Sterrenburgers zijn na de aanpassingen niet vaker gaan bewegen in het park. Degenen die wel vaker zijn gaan bewegen zijn tussen 50 en 70 jaar.

Vaker gaan bewegen na aanpassingen?





Sociaal netwerk en participatie

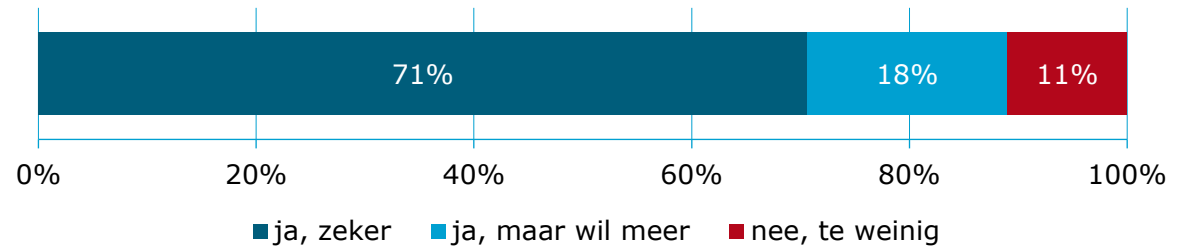


Sociaal netwerk en participatie

Voldoende contacten afgelopen 12 maanden

Vindt u dat u in de afgelopen 12 maanden voldoende contacten met andere mensen in uw buurt had?

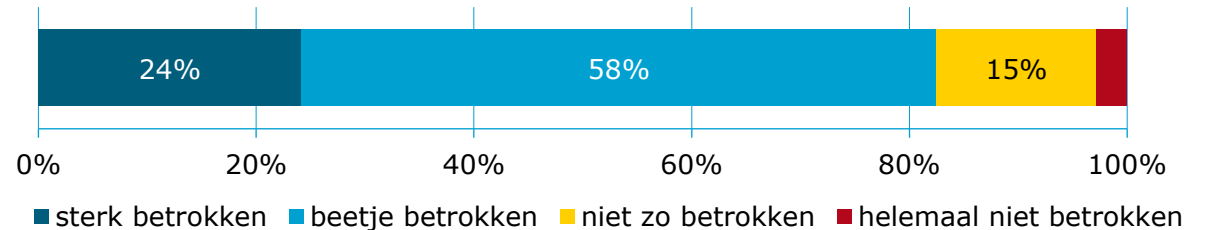
Negen op de tien inwoners vinden dat ze voldoende contacten hebben gehad, waarvan een vijfde ook meer contacten zou willen. 11% geeft aan te weinig contacten met andere mensen te hebben gehad. Met name inwoners van rond de 30 jaar zouden meer contacten wensen.



Voelt men zich betrokken bij de buurt?

Hoe betrokken voelt u zich bij uw buurt?

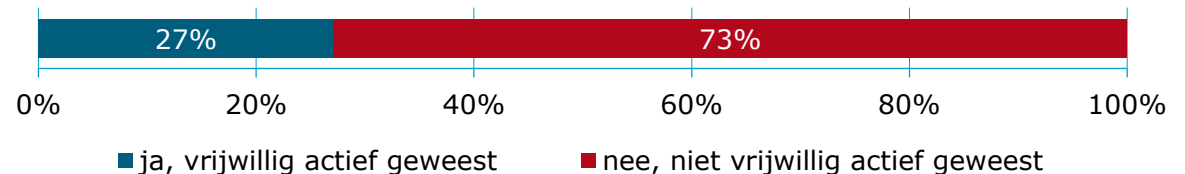
Acht op de tien voelen zich betrokken bij de buurt, een kwart voelt zich sterk betrokken.



Bent u in de afgelopen 12 maanden in uw buurt vrijwillig actief geweest?

Een kwart van de Sterrenburgers is vrijwillig actief geweest in de buurt. Dat is ruim meer dan gemiddeld in Dordrecht (OCD, monitor Sociaal, 2021)

Zelf vrijwillig actief geweest in de buurt?



Sociaal netwerk en participatie

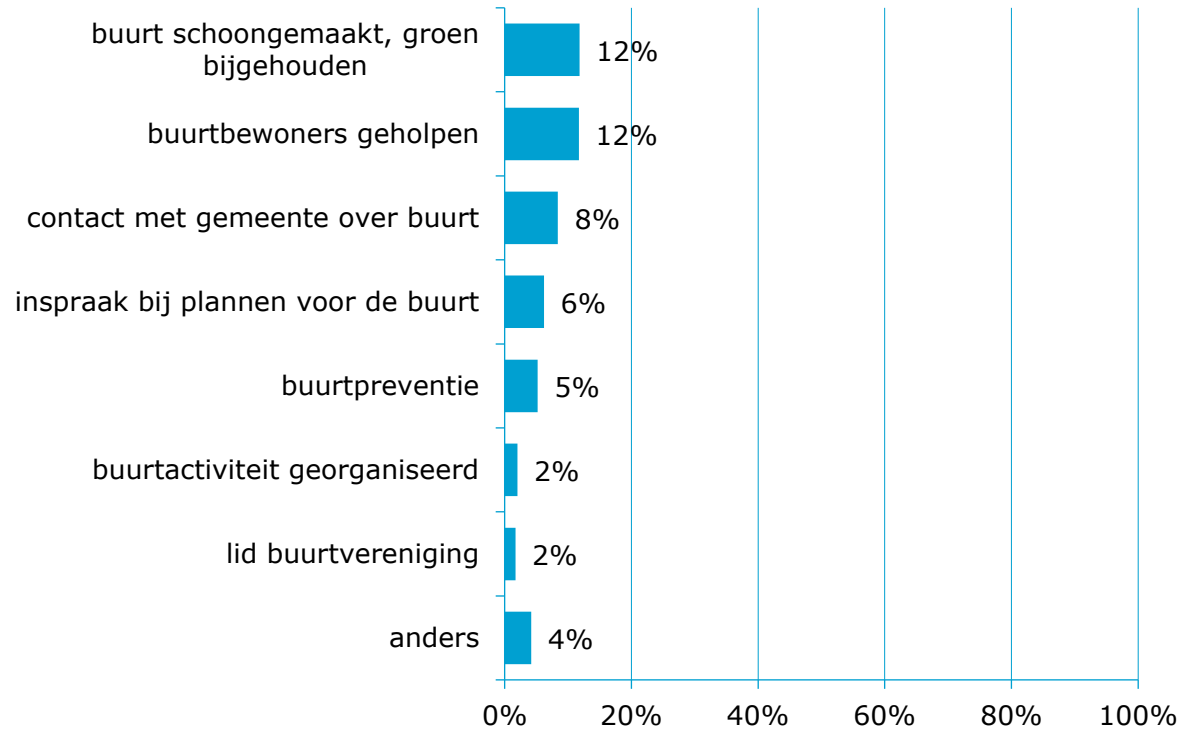


Waarin actief geweest?

Wat heeft u in het afgelopen jaar gedaan in uw buurt?

Sterrenburgers hebben vooral de buurt schoongemaakt en het groen bijgehouden en andere buurtbewoners geholpen die dat nodig hadden (bijvoorbeeld langs gaan in verband met eenzaamheid, boodschappen doen).

Andere genoemde redenen: vrijwilligerswerk (5x genoemd), lid VvE (2x) en journalist Sterrenburger, deelnemer Tuinmaatjesproject en speelt Sinterklaas.





Gezondheid

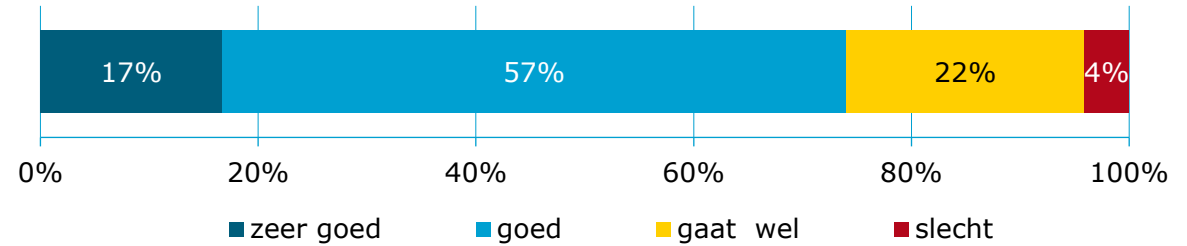


Gezondheid

Ervaren gezondheid

Wat vindt u, over het algemeen genomen, van uw gezondheid?

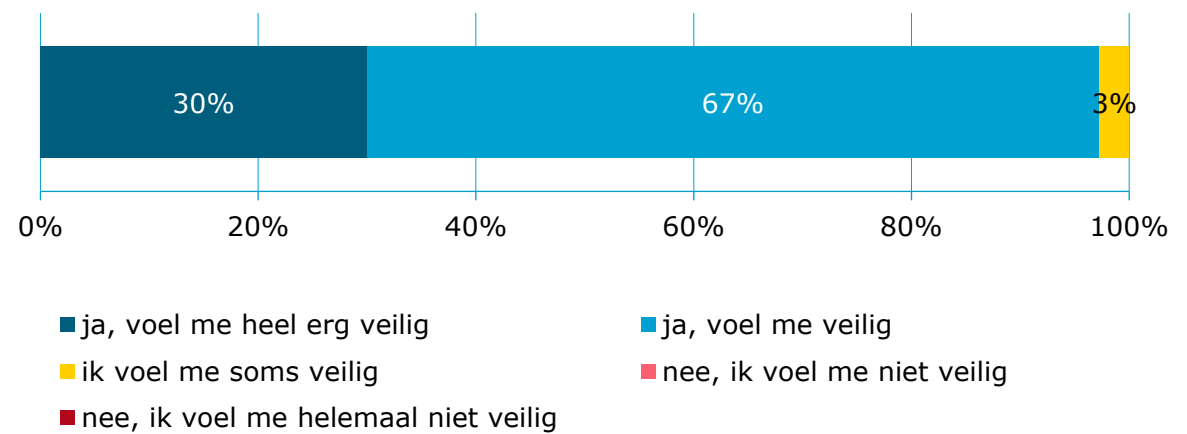
Drie kwart vindt de gezondheid (zeer) goed.



Voelt u zich veilig op de plek waar u woont?

Bijna iedereen voelt zich in de buurt en in huis (erg) veilig, waarvan 30% zich heel erg veilig voelt.

Veilig voelen op plek waar men woont



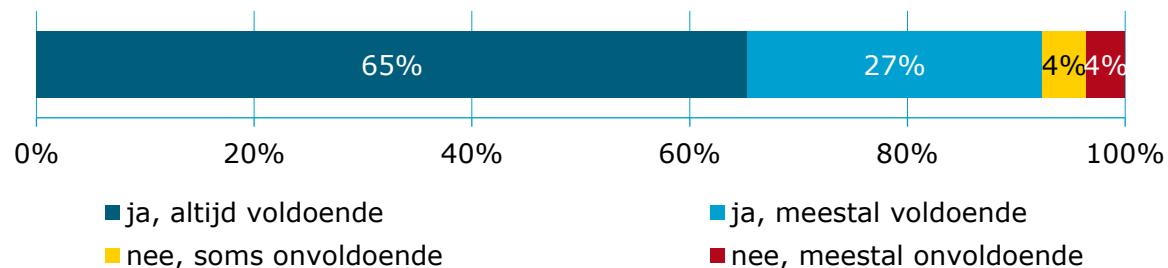


Gezondheid

Voldoende geld voor eten of sporten?

Heeft u voldoende geld om gezond eten te kopen of te sporten?

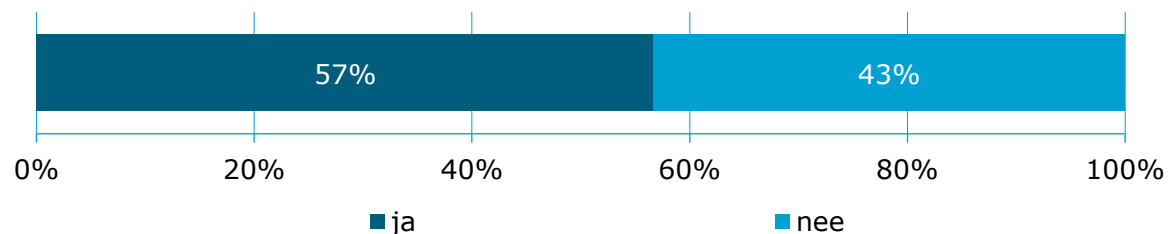
Negen op de tien Sterrenburgers hebben altijd of meestal voldoende geld om eten te kopen of te gaan sporten. 4% heeft hiervoor meestal onvoldoende geld.



Heeft u in de afgelopen 12 maanden aan sport gedaan?

Ruim de helft heeft afgelopen 12 maanden gesport.

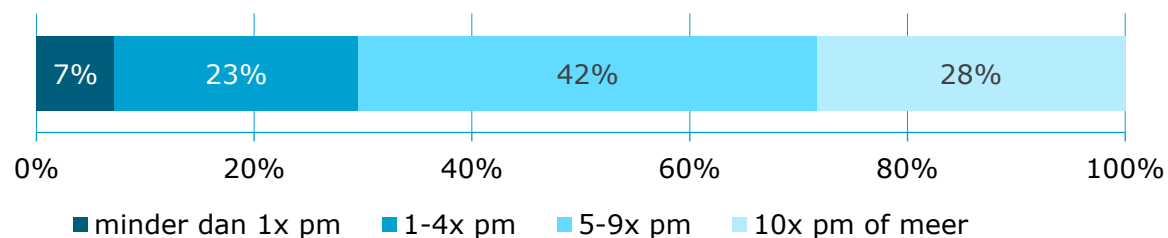
Heeft aan sport gedaan?



Hoeveel keer heeft u in de afgelopen 12 maanden in totaal gesport?

Van de sporters sport zeven op de tien 5 keer of meer per maand.

Hoe vaak aan sport gedaan?



Verantwoording onderzoek



steekproef en respons

Het onderzoek is uitgevoerd onder alle leden van het Bewonerspanel Dordrecht die wonen in Sterrenburg. Er zijn 405 bewoners per e-mail uitgenodigd om aan het onderzoek deel te nemen. 191 bewoners vulden de vragenlijst in, dit is een respons van 47%.



methode

Het onderzoek werd uitgevoerd door middel van een online vragenlijst. In de vragenlijst werd gevraagd naar een oordeel over woonomgeving, Sterrenburgpark, sociaal netwerk, participatie en gezondheid.



veldwerkperiode

9 augustus t/m 30 augustus 2022



achtergrondkenmerken respondenten

De respondenten zijn afkomstig uit Sterrenburg 1 (40), Sterrenburg 2 (54), Sterrenburg 3 (91) en Wilgenwende (6). De leeftijd varieert van 30 tot 85 jaar. De respondenten wonen alleen (14%), in een huishouden zonder kinderen (41%), in een huishouden met kinderen (43%). De helft heeft betaald werk op een locatie buitenshuis en een derde heeft geen werkzaamheden op locatie. 52% heeft een hbo of universitaire opleiding, 12% havo, vwo of mms, 24% mbo en 11% vmbo, mavo.

Over ons



Over het OCD

Partner voor bestuur en beleid! Dat wil het OCD zijn voor haar opdrachtgevers in de Drechtsteden en daarbuiten. Wij bieden ondersteuning op maat met onderzoek, advies en informatie. Zodat beleid optimaal ontwikkeld, uitgevoerd en waar nodig bijgesteld kan worden. Meer weten? Bezoek onze website!

Contact

Wilt u tips of informatie doorgeven of heeft u misschien een vraag over dit product? Neem dan gerust contact op ons door te bellen naar **078 770 3905** of te mailen naar ocd@drechtsteden.nl.



Klik hier!
Ga naar
onze website

Colofon

Woonomgeving
Sterrenburg

september 2022

Onderzoekcentrum
Drechtsteden
Industrieweg 11
3361 HJ Sliedrecht

Postbus 619
3300 AP Dordrecht

Telefoon
078 770 3905

Website
onderzoekcentrumdrechtsteden.nl



Onderzoekcentrum
Drechtsteden

Partner voor bestuur en beleid