



Dordt sport!

2014 – DE BELANGRIJKSTE ONTWIKKELINGEN OP EEN RIJ

Inhoud

1. Sporten
2. Sportverenigingen
3. Sportvoorzieningen

Sport en beweging zijn van grote waarde in het sociaal beleid van de gemeente Dordrecht. Uit de door ons uitgevoerde Sportmonitor blijkt dat de sportdeelname van de Dordtse bevolking onveranderd is. Nog altijd voldoen zes op de tien Dordtenaren aan de Richtlijn Sportdeelname Onderzoek (RSO). Wel is men anders gaan sporten. U leest de belangrijkste bevindingen van de Sportmonitor Dordrecht 2014 in deze factsheet.

Naast de huidige stand van zaken kijken we in deze factsheet naar de lange termijn ontwikkeling sinds 2008. Wat zijn populaire sporten in Dordrecht? In welk verband sport men? Hoeveel mensen zijn van lid van een vereniging en doen er (ook) vrijwilligerswerk? En hoe oordeelt men over de sportvoorzieningen in de gemeente?

1 Sporten

Sportdeelname

De Richtlijn Sportdeelname Onderzoek (RSO) spreekt van een sporter wanneer iemand in de afgelopen 12 maanden 12 keer of meer heeft gesport. In 2014 kunnen zes op de tien Dordtenaren van vier jaar en ouder getypeerd worden als sporter. Dit betekent dat de sportdeelname niet veranderd is ten opzichte van 2008.

Tabel 1 Sportdeelname (%), 2008-2014

| | 2008 | 2010 | sportdeelname 2014 |
|-------------------|------|------|-----------------------|
| geslacht | | | |
| man | 59 | 62 | 63 |
| vrouw | 57 | 55 | 56 |
| leeftijd | | | |
| 4-12 jaar | 86 | 83 | 83 |
| 13-17 jaar | 87 | 83 | 80 |
| 18-34 jaar | 60 | 57 | 72 |
| 35-54 jaar | 56 | 53 | 60 |
| 55-64 jaar | 45 | 54 | 48 |
| 65 jaar e.o. | 39 | 39 | 43 |
| etniciteit | | | |
| autochtoon | 60 | 58 | 62 |
| allochtoon | 51 | 58 | 53 |
| beperking | | | |
| geen | 65 | 66 | 67 |
| wel | 41 | 45 | 45 |
| stadsdeel | | | |
| Centrum | 59 | 59 | 61 |
| West | 49 | 50 | 56 |
| Oost | 68 | 63 | 60 |
| totaal | 58 | 58 | 59 |

Toelichting: in de afgelopen 12 maanden. Vetgedrukte waarden wijken significant positief of negatief af van het gemiddelde. Onderstreepte waarden wijken negatief of positief af van de vorige meting.



Aan de Sportmonitor Dordrecht 2014 hebben in totaal 1.585 Dordtenaren van vier jaar en ouder meegedaan.



Het Mulier Instituut en TNO hebben in 2013 gegevens op landelijk niveau verzameld over het sport- en beweeggedrag van de Nederlandse bevolking.

In 2013 deed 68% van de Nederlanders van 6 t/m 79 jaar aan sport. In Dordrecht ligt het percentage wat lager, namelijk op 61%. Met name vrouwen, 6 t/m 17-jarigen en 50-plussers sporten in Dordrecht minder vaak dan in Nederland.

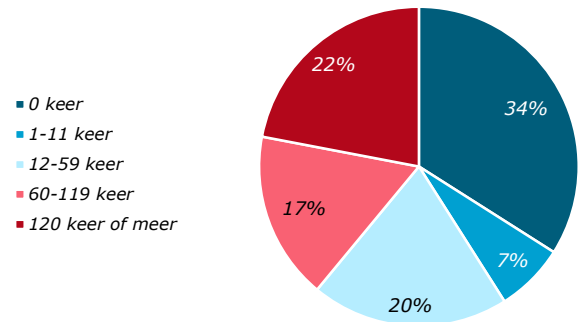


Net als in Dordrecht is fitness landelijk gezien de meest beoefende sport. In Dordrecht wordt er vaker aan wielrennen gedaan dan landelijk. Grote sporten in Dordrecht als gymnastiek en vecht- en verdedigings-sporten komen niet voor in de landelijke top-10. Schaatsen en bowlen komen daarentegen weer voor in de landelijke top-10, maar niet in die van Dordrecht.

Sportfrequentie

Twee derde van de Dordtenaren heeft het afgelopen jaar wel eens gesport, van wie zeven procent één tot twaalf keer en dus niet geassocieerd wordt als sporter (figuur 1). Iets minder dan twee op de tien Dordtenaren (17%) sporten tussen vijf en tien keer per maand en iets meer dan twee op de tien (22%) sporten tien keer per maand of vaker. Een derde van de Dordtse bevolking van vier jaar en ouder geeft aan het afgelopen jaar helemaal niets aan sport te hebben gedaan.

Figuur 1 Sportfrequentie per jaar

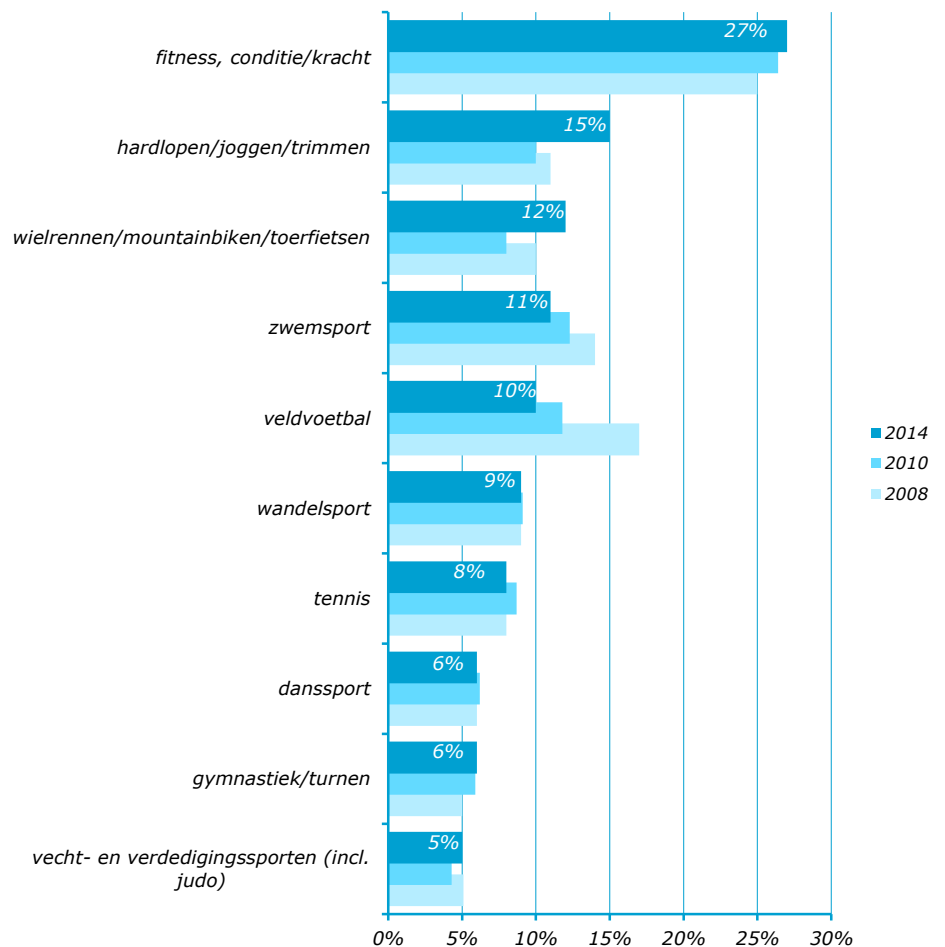


Over het algemeen sporten mannen frequenter dan vrouwen, jongeren frequenter dan ouderen en Dordtenaren zonder een beperking vaker dan degenen met een beperking. Vergeleken met vier jaar geleden zijn vooral meer 18 t/m 34-jarigen vaker gaan sporten.

Populaire sporten

Fitness is de meest populaire sport in Dordrecht, net als in 2008 en 2010. Een kwart van de Dordtse bevolking (27%) doet aan fitness om zijn/haar conditie op peil te houden en/of kracht te trainen. Op de tweede plaats staat hardlopen (15%) en op de derde plaats wielrennen/mountainbiken (12%). Kijken we naar de ontwikkeling sinds 2008, dan zien we dat de populariteit van veldvoetbal gedaald is.

Figuur 2 Top-10 meest beoefende sporten, 2008-2014

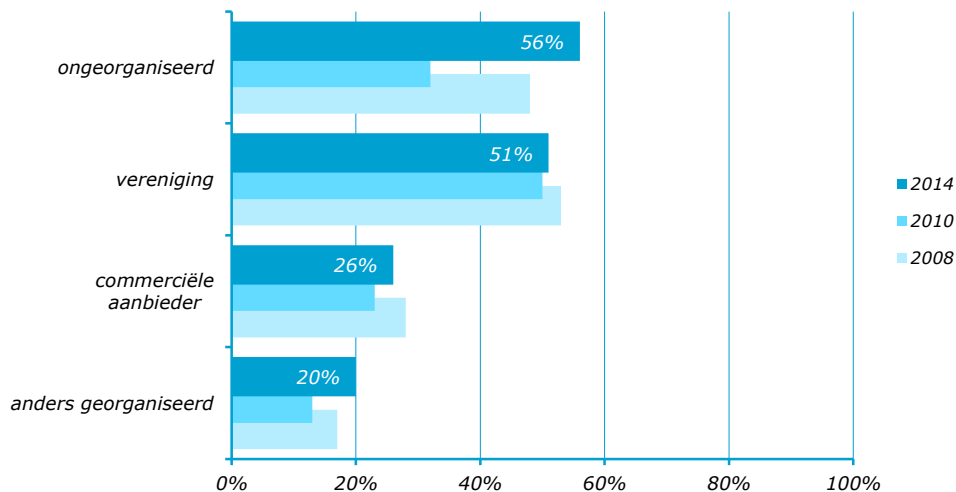


Toelichting: in de afgelopen 12 maanden

Sportverband

Het aandeel sporters in Dordrecht is niet veranderd, wel de manier waarop men sport. De meeste Dordtse sporters (56%) sporten ongeorganiseerd; alleen of in groepsverband, georganiseerd door iemand zelf, familie, vrienden en/of kennissen (figuur 3). Dit is een groot verschil met vier jaar geleden toen een derde van de sporters ongeorganiseerd sportte. Ook sport men vaker anders georganiseerd, bijvoorbeeld via sociaal-cultureel werk of bedrijfssport. Het aandeel dat in verenigingsverband of bij een commerciële aanbieder sport, is niet veranderd.

Figuur 3 Sportverband, 2008-2014



Toelichting: in de afgelopen 12 maanden, gekoppeld aan de drie meest beoefende sporten. % van sporters.

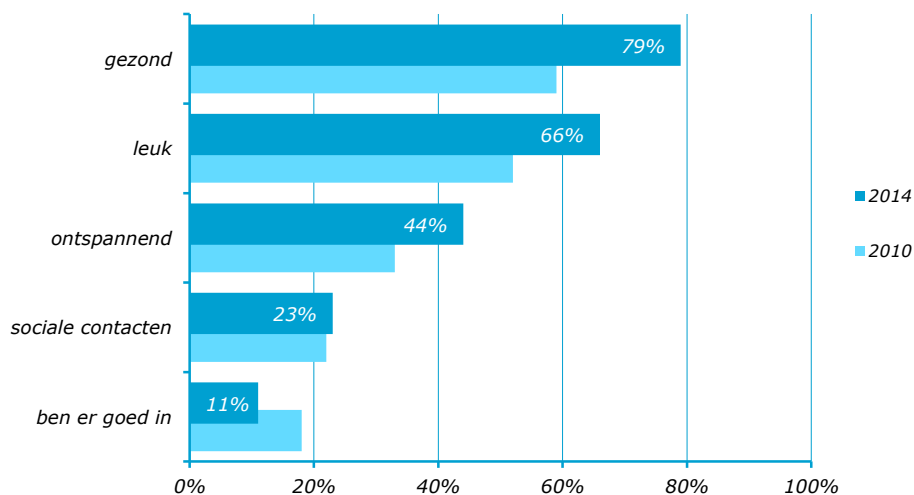


De helft van de niet-sporters geeft aan zeker of misschien (weer) te gaan sporten. De vraag is in hoeverre zij deze plannen ook omzetten in daadwerkelijke acties.

Redenen om (niet) te sporten

Sporters sporten vooral omdat het gezond is (79%) en omdat zij er plezier in hebben (66%). Een veelgenoemde reden van niet-sporters om niet te sporten is dat zij meer plezier hebben in andere hobby's (22%). Ook geven twee op de tien niet-sporters aan dat zij niet sporten vanwege problemen met de gezondheid en/of omdat ze geen tijd hebben. De laatste reden wordt wel minder vaak genoemd dan zes jaar geleden.

Figuur 4 Redenen om te sporten, 2010-2014



Toelichting: % van sporters

2 Sportverenigingen

Meer dan de helft van de Dordtse sporters (54%) is op dit moment lid van een sportvereniging.¹ Dit is een afname in vergelijking met de vorige meting in 2010.

Mannen zijn vaker lid van een sportvereniging dan vrouwen. Ook kinderen/jongeren t/m 17 jaar zijn vaker lid van een sportvereniging dan gemiddeld. De bewoners in Dordrecht West, 18 t/m 54-jarigen en Dordtenaren met een beperking zijn juist minder vaak lid van een sportvereniging. Het aandeel dat lid is van een sportvereniging is onder deze twee groepen, en dat van autochtonen, in vergelijking met vier jaar geleden gedaald (tabel 2).

Tabel 2 Lidmaatschap sportvereniging (% van Dordtse sporters), 2008-2014

| | 2008 | 2010 | lidmaatschap 2014 |
|-------------------|-----------|-----------|----------------------|
| geslacht | | | |
| man | 58 | 64 | 58 |
| vrouw | 54 | 56 | 51 |
| leeftijd | | | |
| 4-12 jaar | 75 | 74 | 78 |
| 13-17 jaar | 64 | 65 | 73 |
| 18-34 jaar | 49 | 59 | 42 |
| 35-54 jaar | 49 | 51 | 42 |
| 55-64 jaar | 56 | 56 | 48 |
| 65 jaar e.o. | 54 | 57 | 52 |
| etniciteit | | | |
| autochtoon | 58 | 64 | 57 |
| allochtoon | 49 | 49 | 48 |
| beperking | | | |
| geen | 59 | 62 | 59 |
| wel | 46 | 55 | 43 |
| stadsdeel | | | |
| Centrum | 55 | 57 | 56 |
| West | 52 | 53 | 46 |
| Oost | 62 | 65 | 59 |
| totaal | 56 | 60 | 54 |

Toelichting: vetgedrukte waarden wijken significant **positief** of **negatief** af van het gemiddelde. Onderstreepte waarden wijken negatief of positief af van de vorige meting.

Twee derde van de Dordtenaren heeft het lidmaatschap van een sportvereniging wel eens opgezegd. Dit aandeel is gestegen ten opzichte van 2010. De meest genoemde reden voor het opzeggen van het lidmaatschap is het hebben van geen tijd (32%). Een kwart deed liever een andere sport. Bij de optie 'anders' geven de meesten het antwoord dat zij het niet meer zo naar hun zin hadden bij de vereniging en/of de sport niet meer leuk vonden.

Vrijwilligerswerk

Van de Dordtenaren van 13 jaar en ouder doet 15% wel eens vrijwilligerswerk bij een sportvereniging. In 2010 was dit nog 23% en in 2008 33%. Leden van sportverenigingen doen logischerwijze vaker vrijwilligerswerk bij een sportvereniging dan de gemiddelde Dordtenaar, namelijk 34% (in 2010 44% en in 2008 52%). Mannen, 35 t/m 54-jarigen en autochtonen doen over het algemeen vaker aan vrijwilligerswerk bij een sportvereniging.

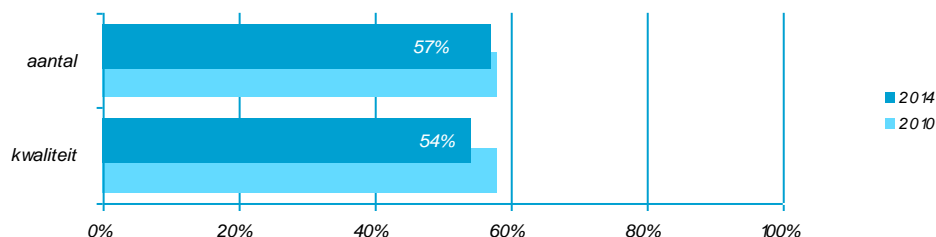
¹ Dit percentage verschilt van het percentage genoemd in figuur 3. Het verschil wordt veroorzaakt door het verschil in vragen waarop beide percentages berusten. Het percentage in figuur 3 (51%) is gebaseerd op de drie meest beoefende sporten in de afgelopen 12 maanden (ten tijde van het onderzoek hoefde men niet meer lid te zijn). Het tweede percentage (54%) is berekend op de vraag of men ten tijde van het onderzoek lid was van een sportvereniging.

3 Sportvoorzieningen

Sportplekken in de wijk

De sportplekken in de wijk worden middelmatig gewaardeerd en slechter dan vier jaar geleden. Zowel over het aantal sportplekken als over de kwaliteit is iets meer dan de helft van de Dordtse bevolking (erg) tevreden. Ongeveer twee op de tien zijn (erg) ontevreden. Het meest ontevreden over het aantal sportplekken in de wijk zijn de bewoners van Noordflank, Oud-Krispijn en Nieuw-Krispijn. Ook zijn de bewoners van Noordflank (erg) ontevreden over de kwaliteit van de sportplekken. Het meest tevreden is men in Het Reeland, Stadspolders, Dubbeldam en Sterrenburg.

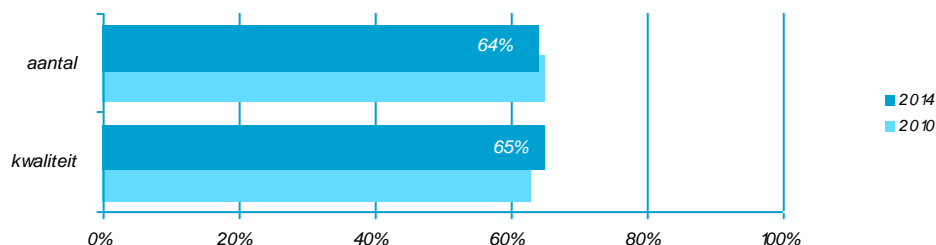
Figuur 5 (Erg) tevreden met sportplekken in de wijk, 2010-2014



Binnensportvoorzieningen

De binnensportvoorzieningen in de gemeente worden beter gewaardeerd dan de sportplekken in de wijk. Ruim zes op de tien Dordtenaren zijn (erg) tevreden over het aantal binnensportvoorzieningen en de kwaliteit van deze voorzieningen. Dit komt overeen met 2010. Bewoners in Oud-Krispijn en Wielwijk zijn vaker ontevreden dan bewoners uit andere wijken. Het meest tevreden is men in Dubbeldam. Bewoners in Noordflank en Oud-Krispijn zijn minder tevreden over de hoeveelheid binnensportvoorzieningen dan vier jaar geleden.

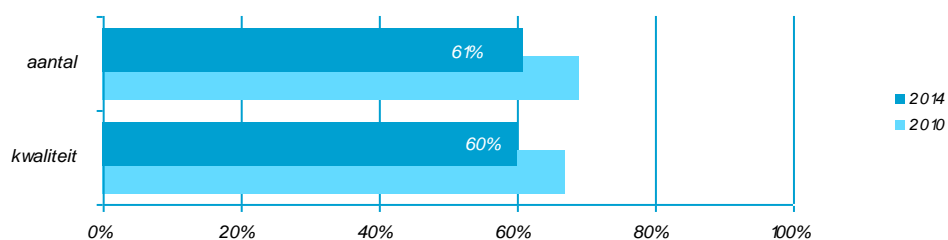
Figuur 6 (Erg) tevreden met binnensportvoorzieningen, 2010-2014



Buitensportvoorzieningen

Ten slotte de buitensportvoorzieningen in de gemeente. De meerderheid, zes op de tien Dordtenaren, is hierover (erg) te spreken. Zowel over het aantal als de kwaliteit. Toch is men minder tevreden over de kwaliteit van de buitensportvoorzieningen dan vier jaar geleden, met name in de Binnenstad en Nieuw-Krispijn. Bewoners van Nieuw-Krispijn zijn ook vaker (erg) ontevreden over het aantal buitensportvoorzieningen in de gemeente dan gemiddeld. In Het Reeland en Dubbeldam is men (wederom) het meest tevreden.

Figuur 7 (Erg) tevreden met buitensportvoorzieningen, 2010-2014



M.X.L. Tan MSc. & drs. S.A.W.
van Oostrom-van der Meijden
december 2014

Postbus 619
3300 AP Dordrecht
(078) 770 39 05

ocd@rechtsteden.nl
www.onderzoekcentrumrechtsteden.nl