

Woonomgeving Reeland / Oudelandshoek

0-meting

START

WEIZIGTPARK 1948 - 1998

Klik op
START



Onderzoekcentrum
Drechtsteden

Partner voor bestuur en beleid



Inhoudsopgave

Conclusies

**Woon
omgeving**

Parken

**Sociaal
netwerk en
participatie**

Gezondheid



Bijlage



Terug naar
inhoudsopgave



Over ons



Conclusies



Onderzoeksvraag

Aanleiding voor het onderzoek

In het kader van de opgave Groenblauwe stad investeert de gemeente Dordrecht in een groene leefomgeving en stimuleert het gebruik van plekken en routes, waardoor de mentale en fysieke gezondheid van inwoners wordt bevorderd. In de komende jaren zal onder meer gewerkt worden aan een uitdagende groene gezonde leefomgeving voor mens (en dier) in de Vogelbuurt, Sterrenburg en de Staart en de Dordwijkzone. Zo zijn ook plannen voor een Reewegpark vergevorderd.

Het is nu de vraag in hoeverre deze investeringen effect op de gezondheid van inwoners hebben. Zal de waardering van hun omgeving veranderen? Zijn ze meer gebruik gaan maken van het groen en het park in de omgeving? Gaan ze (daardoor) meer gaan bewegen en wat is het effect op het gezondheidsgevoel?

Om deze vragen te beantwoorden, voerde het Onderzoekcentrum Drechtsteden dit maatwerk-onderzoek uit naar beleving en gebruik van de leefomgeving en bekendheid en wensen voor de parken in de omgeving.

In het onderzoek "Woonomgeving Reeland/Oudelandshoek" zijn bewoners via het Bewonerspanel gevraagd om vragen over de woonomgeving, de parken waaronder het toekomstig Reewegpark, hun contacten en gezondheid te beantwoorden. Ook konden zij wensen tot verbeteringen aandragen. Het is de bedoeling het onderzoek over enige tijd te herhalen om na te gaan in hoeverre gerealiseerde veranderingen in de omgeving tot een (structureel) positief effect geleid hebben op bewegen en gezondheid van de inwoners.

Er is in de figuren in het bijzonder gekeken naar respondenten uit de Vogelbuurt en Indische buurt om te bezien of hun wensen veel afwijken van het totaal van de opinie van inwoners van Reeland en Oudelandshoek gemiddeld.



Conclusies

- Inwoners van Reeland/Oudelandshoek geven hun woonomgeving een ruime voldoende: 7,5. 85% is (erg) tevreden met de woonomgeving.
- Acht op de tien vinden hun woonomgeving aantrekkelijk om in te verblijven en in te bewegen. Tegelijkertijd vindt de helft dat er niet genoeg te doen is voor jongeren en een kwart vindt dat er niet genoeg te doen is voor ouderen en een op de drie voor kinderen.
- Zes op de tien inwoners vinden dat er voldoende groen is in de buurt, dat het groen uitnodigt om naar buiten te gaan en dat het groen aantrekkelijk is. In Sterrenburg vindt negen op de tien dat er voldoende groen is in de buurt, een duidelijk hoger percentage.
- Drie op de tien vinden de woonomgeving achteruit gegaan, bijna de helft vindt dat het niet veranderd is. Een kwart vindt het vooruit gegaan. In de Indische- en Vogelbuurt is het beeld niet veel anders.
- Acht op de tien inwoners van Reeland/Oudelandshoek bezoeken het Wantijpark wel eens en zes op de tien park Merwestein en een ander park of de Biesbosch. Slechts 5% bezoekt (bijna) nooit een park. Drie kwart van de bewoners komt naar het park om te wandelen en zes op de tien om van de natuur te genieten. 21% gaat naar een park om er te sporten.
- Drie kwart is niet en een kwart is wel op de hoogte van de plannen voor een Reewegpark. Ruim een kwart denkt door het nieuwe stadspark meer te gaan bewegen. In de Indische – en Vogelbuurt is dat nog iets hoger, bijna vier op de tien.
- Wanneer er meer, vaste activiteiten in het park zijn wil een derde meer gebruik maken van de parken, een kwart wil graag een kaart met alle parken en een beweegroute vanuit de wijk naar het park.
- Voor twee derde is het belangrijk dat het groen in een park natuurlijk is en zes op de tien zien graag een schoon park en de helft een veilig park. Vier op de tien vinden dat een stadspark verlichting bij de centrale paden, voldoende zitplekken en een natuurspeelplek moet hebben. Verder door ruim een kwart genoemd: watertappunt, toilet en horeca.
- Acht op de tien vinden de gezondheid goed tot zeer goed (79%).
- Acht op de tien voelen zich ook betrokken bij de buurt. Ze houden bijvoorbeeld de buurt schoon of onderhouden het groen. Zo'n 14% geeft aan te weinig contacten met andere mensen te hebben gehad en 18% voelt zich weinig bij de buurt betrokken. Een klein deel heeft (soms) onvoldoende geld om te eten of te sporten. In de Indische- en Vogelbuurt is dat aandeel hoger (12%).



Woonomgeving



Woonomgeving

Rapportcijfer woonomgeving



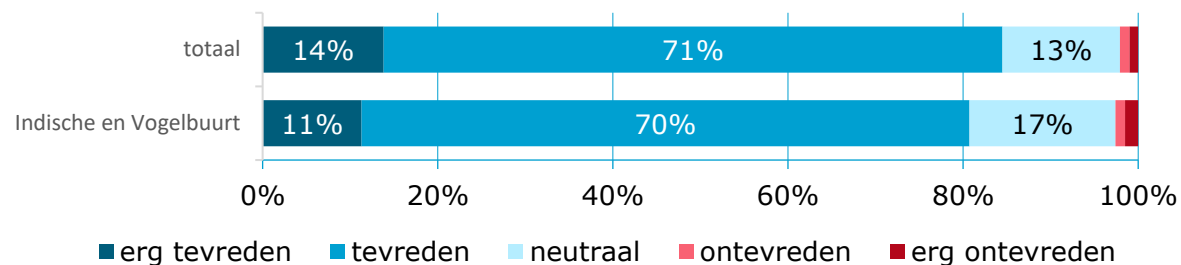
Hoe tevreden bent u met uw huidige woonomgeving?

Inwoners van Reeland en Oudelandshoek geven hun woonomgeving een ruime voldoende: 7,5. 85% is (erg) tevreden met de woonomgeving. De Indische- en Vogelbuurt laat ongeveer hetzelfde beeld zien.

In de toelichting zijn de steekwoorden vooral parkeren, groen en rustig. Het woord overlast wordt 30x genoemd, waarvan 8x verkeer, 7x geluid en 4x de buren.

parkeren	56
veel groen	42
rustig	36
overlast	30
zwerfvuil	21
voorzieningen	20
te weinig, matig groen	16
geluid	14
snel rijden	13

Tevredenheid woonomgeving





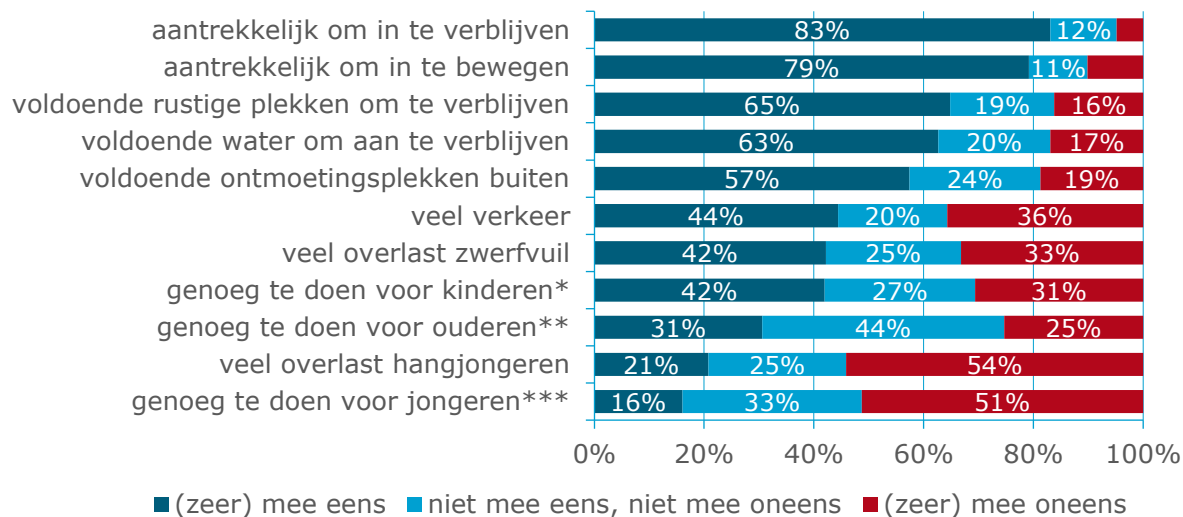
Woonomgeving

Waardering woonomgeving

In hoeverre bent u het eens met de volgende uitspraken over uw woonomgeving?

Acht op de tien vinden hun woonomgeving aantrekkelijk om in te verblijven en in te bewegen. Ruim zes op de tien vinden ook dat er voldoende rustige plekken zijn om in te verblijven en dat er voldoende water is.

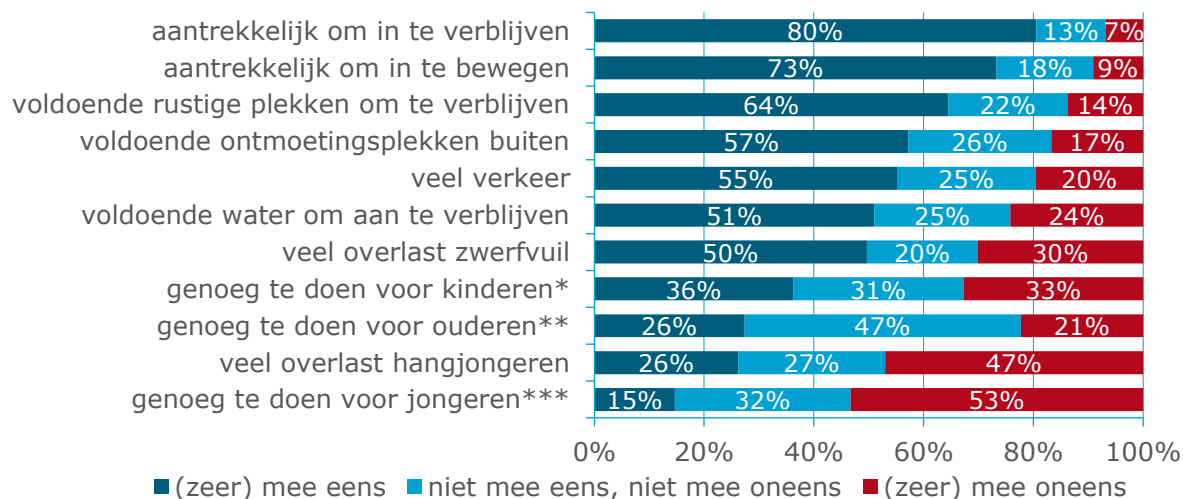
De helft is van mening dat er niet genoeg te doen is voor jongeren en een kwart vindt dat er niet genoeg te doen is voor ouderen en een op de drie voor kinderen.



Toelichting: * het percentage 'weet niet' is 21%; ** het percentage 'weet niet' is 29%; *** het percentage 'weet niet' is 22%

Waardering woonomgeving Indische en Vogelbuurt

In de Indische – en Vogelbuurt zijn de percentages voor overlast verkeer, zwerfvuil en hangjongeren hoger en de percentages voor aantrekkelijk om te bewegen, voldoende water, voldoende te doen voor kinderen en voor ouderen lager dan voor het totaal van de respondenten.





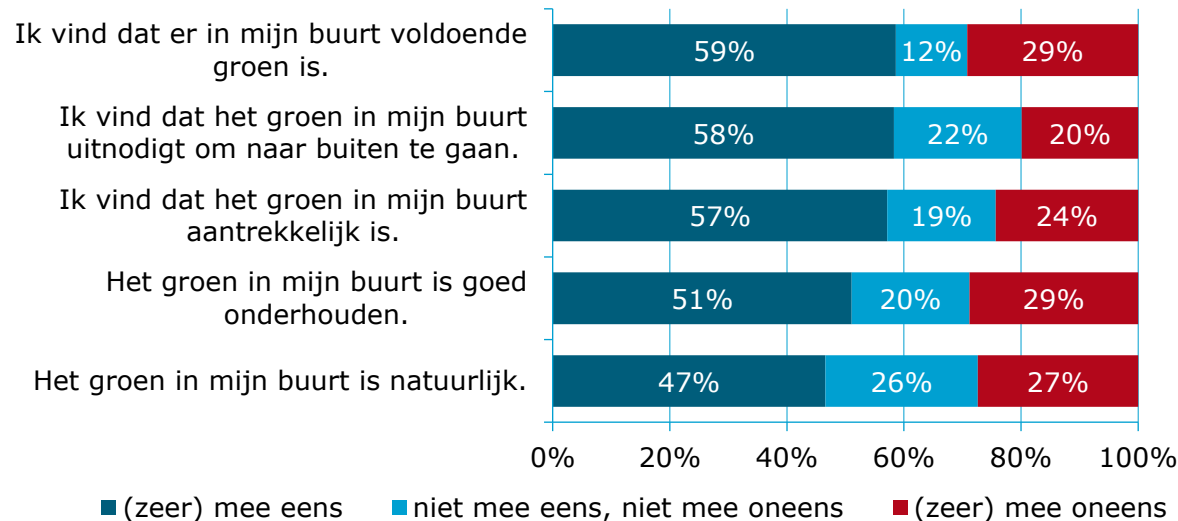
Woonomgeving

Waardering groen

In hoeverre bent u het eens met de volgende uitspraken over uw buurt?

Zes op de tien inwoners vinden dat er voldoende groen is in de buurt, dat het groen uitnodigt om naar buiten te gaan en dat het groen aantrekkelijk is.

Twintig tot dertig procent is het oneens met alle stellingen. Niettemin scoort het groen in de buurt een voldoende: 6,9. Er is ruimte voor verbetering zoals meer groen, onderhoud groen en meer natuurlijk groen.



Rapportcijfer groen in buurt



Welk rapportcijfer geeft u voor het groen in uw buurt?

Bewoners die een hoog cijfer geven doen dat omdat het voldoende groen in de omgeving is; bij men een laag cijfer vindt men dat er teveel steen in de omgeving is. Voldoende groen in de parken, maar te weinig in de straten. Over de onderhoud van het groen wordt verschillend gedacht: 13x vindt men het onderhoud goed, eveneens 13 slecht en 10x matig, beperkt of onvoldoende.

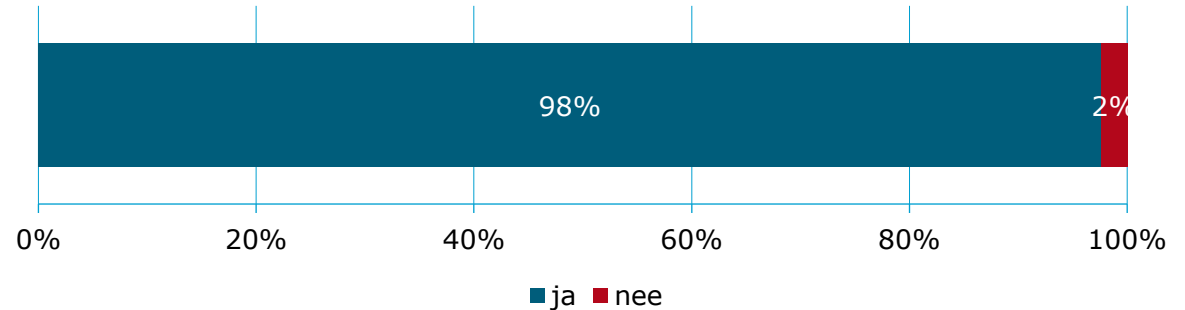


Woonomgeving

Is groen belangrijk?

Waarom is groen in de omgeving voor u belangrijk?

Groen in de woonomgeving is voor iedereen belangrijk. De meest genoemde redenen zijn: rust (59x), het is aantrekkelijk, fijn en gezellig (40x) en het zorgt voor koelte (33x).

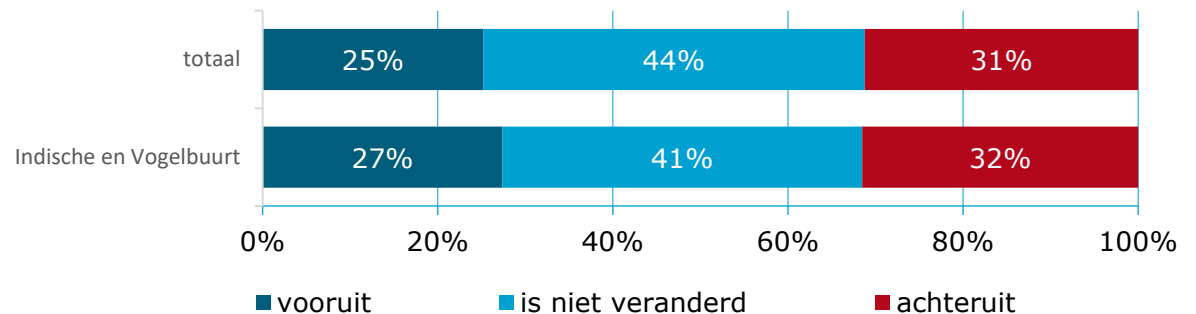


Vindt u dat uw woonomgeving het afgelopen jaar erop vooruit of achteruit is gegaan?

Drie op de tien vinden de woonomgeving achteruit gegaan, bijna de helft vindt dat het niet veranderd is. Een kwart vindt het vooruit gegaan. In de Indische- en Vogelbuurt is het beeld niet veel anders.

Dat zien we ook in de toelichting die we gevraagd hebben. De bewoners zien niet veel verschil met afgelopen jaar. Wel vindt men dat er meer groen is (17x genoemd) en dat de diverse herinrichtingen een verbetering zijn (11x). De parkeerproblemen zijn echter verergerd (21x) en ook (zwerf)afval, te veel en te hard rijdend verkeer en te weinig en slecht onderhouden groen is er niet beter op geworden (allen 14x genoemd).

Helft vindt woonomgeving niet veranderd





Parken

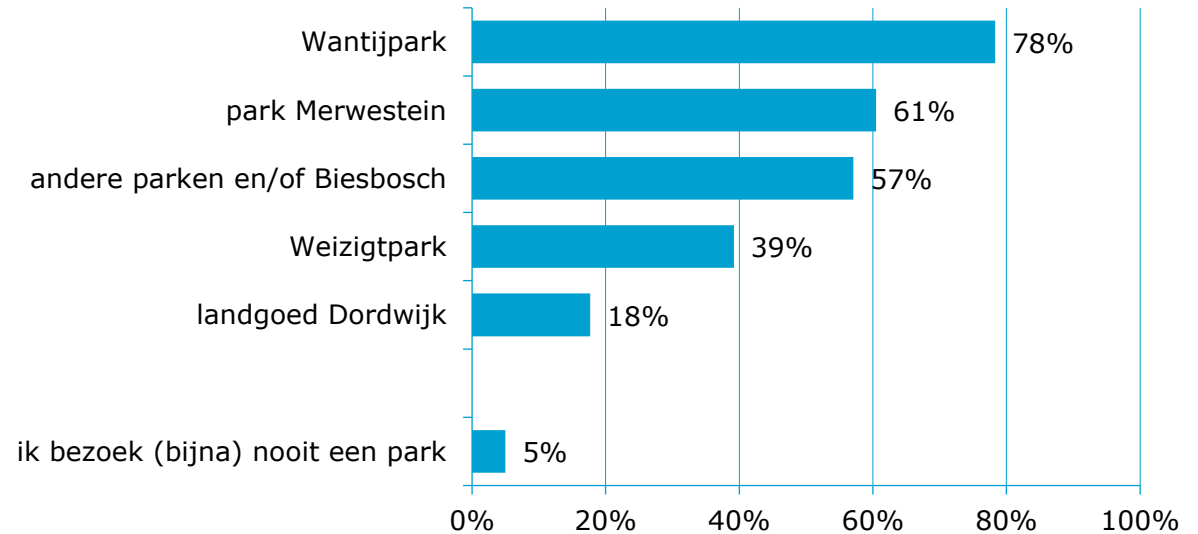


Parken

Bezoeken parken

Welk park in uw omgeving bezoekt u wel eens?

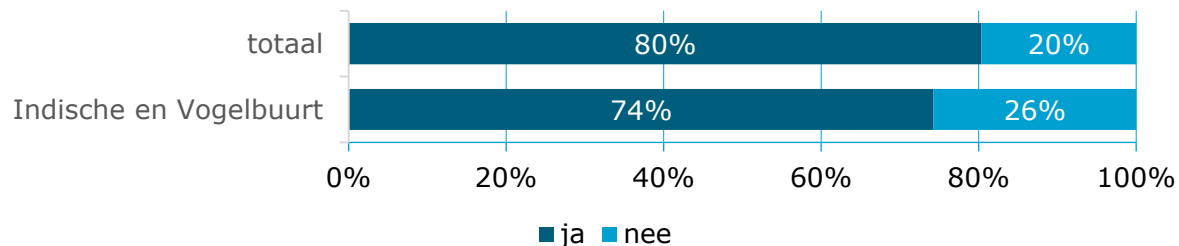
Acht op de tien bezoeken het Wantijpark wel eens en zes op de tien park Merwestein en een ander park of de Biesbosch. Slechts 5% bezoekt (bijna) nooit een park.





Parken

Bekendheid Sportpark Reeweg



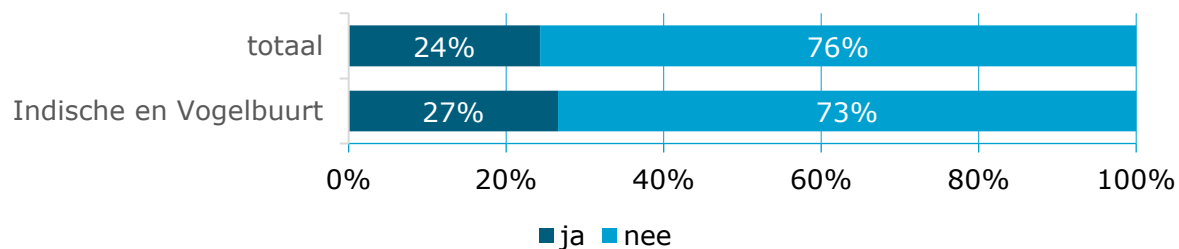
Kent u het sportpark Reeweg?

Acht op de tien is bekend met het sportpark Reeweg. Dat is in de Indische- en Vogelbuurt iets minder: zeven op de tien.

Wist u dat onderstaand deel van het sportpark Reeweg in 2022 zal worden omgebouwd tot een groen recreatieterrein 'het Reewegpark'?

Een kwart is op de hoogte van de plannen voor een Reewegpark en dit is iets beter bekend bij de inwoners van de Indische- en Vogelbuurt. Het betekent ook dat driekwart er nu nog niet mee bekend is (het park moet ook nog ingericht worden).

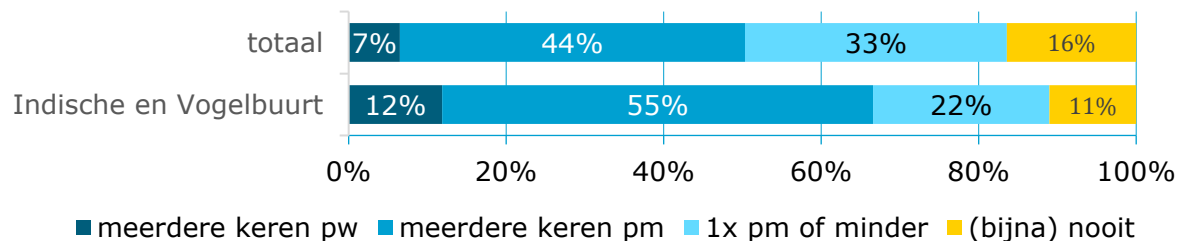
Bekendheid plan voor Reewegpark



Met de kennis van nu: hoe vaak denkt u in de toekomst dit park gemiddeld genomen te bezoeken?

De helft van de inwoners is van plan het park ten minste meerdere keren per week te bezoeken. In de Indische - en Vogelbuurt ligt dat hoger: zeven op de tien bewoners van de zijn dat van plan.

Toekomstig bezoek park



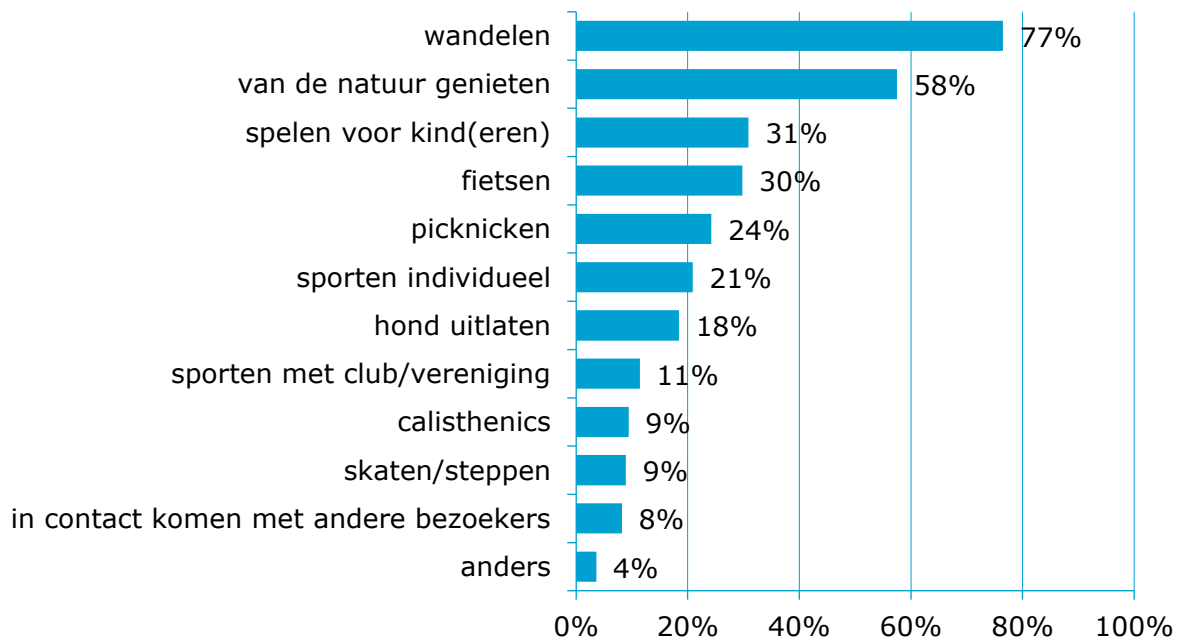


Parken

Voor welke activiteit zou u het park bezoeken?

Voor welk van de activiteiten zou u het park bezoeken?

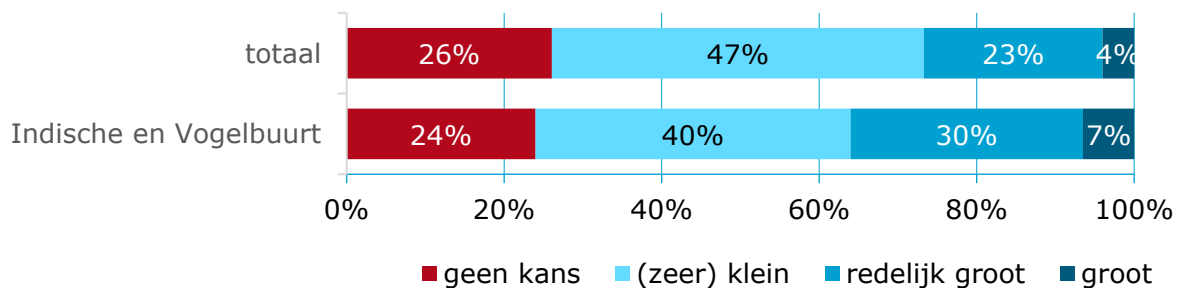
Drie kwart van de bewoners komt naar het park om te wandelen en zes op de tien om van de natuur te genieten.



Hoe groot acht u de kans dat u door het nieuwe stadspark meer gaat bewegen?

Ruim een kwart denkt door het nieuwe stadspark meer te gaan bewegen. In de Indische – en Vogelbuurt is dat bijna vier op de tien.

Kans dat men meer gaat bewegen:





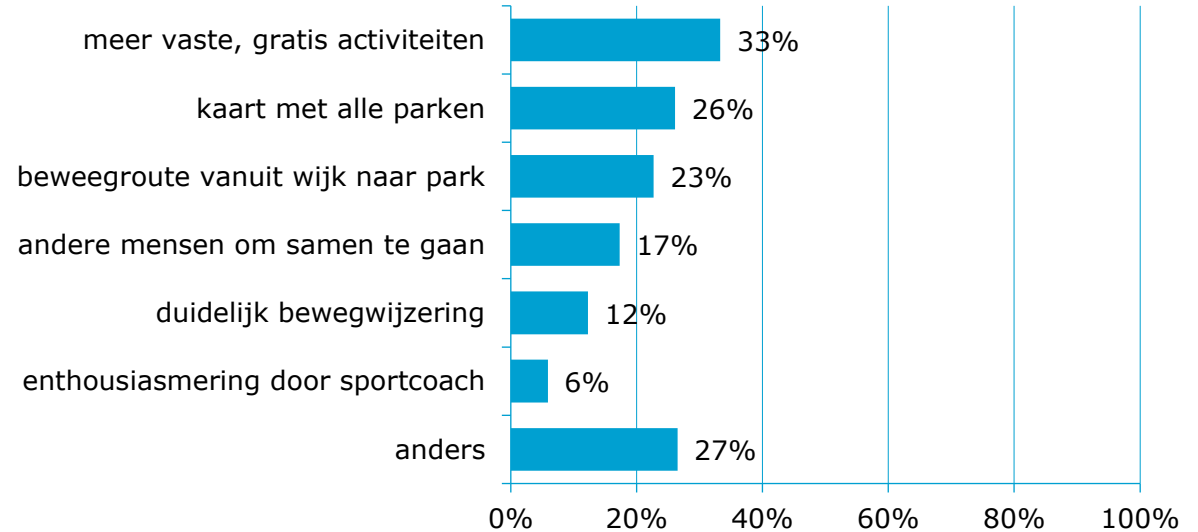
Parken

Waardoor maakt men meer gebruik van het stadspark?

Wat zou u helpen om meer gebruik te maken van stadsparken in uw omgeving?

Wanneer er meer, vaste activiteiten in het park zijn wil een derde meer gebruik maken van de parken, een kwart wil graag een kaart met alle parken en een beweegroute vanuit de wijk naar het park.

Bij anders worden genoemd: niets en ik bezoek andere parken al (beide 15x genoemd) en ik beweeg al voldoende en horeca (beide 10x genoemd).

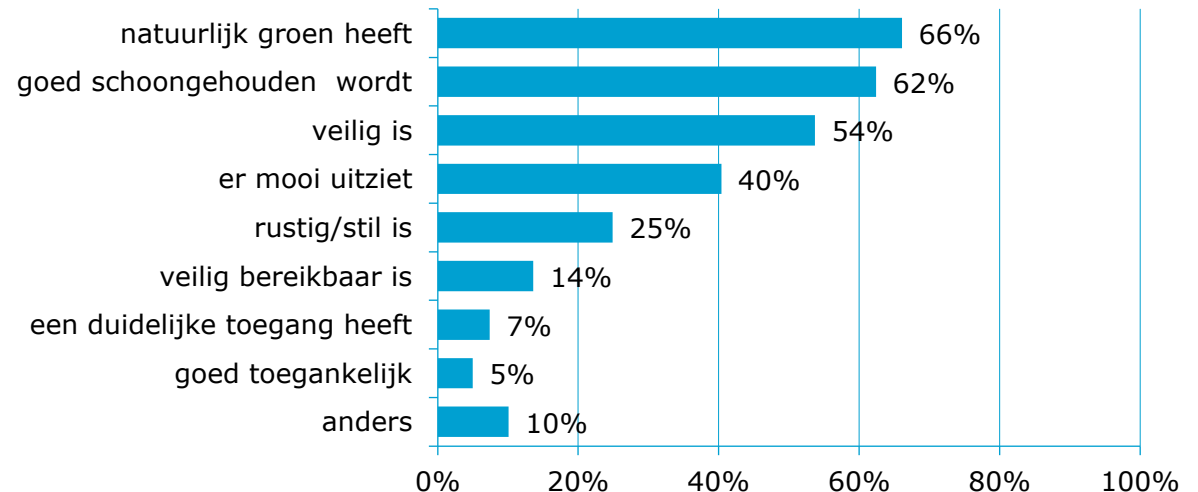


De drie belangrijkste eigenschappen van een stadspark vind ik dat het stadspark.....

Voor twee derde is het belangrijk dat het groen in een park natuurlijk is en zes op de tien zien graag een schoon park en de helft een veilig park.

Bij anders worden honden veel genoemd: een verbod op honden (2x), hond mag loslopen (2x), geen loslopende honden (1x) of geen uitlaatplaats voor honden (1x). Daarnaast wordt horeca genoemd (2x).

Belangrijkste eigenschappen van een stadspark





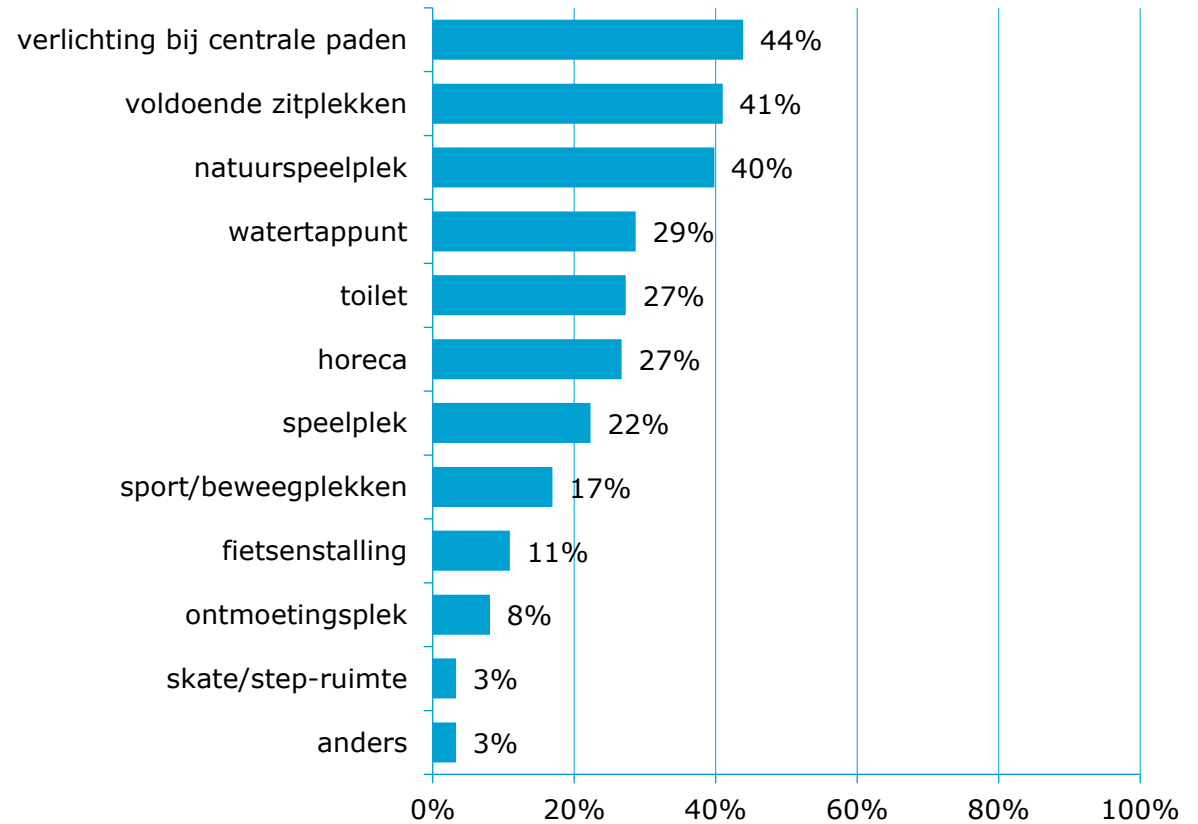
Parken

Welke voorzieningen zijn belangrijk voor een park?

Welke drie objecten/faciliteiten zou je graag zien in een stadspark? In het park vind ik het belangrijk dat er.....

Vier op de tien vinden dat een stadspark verlichting bij de centrale paden, voldoende zitplekken en een natuurspeelplek moet hebben. Daarnaast worden een watertappunt, toilet en horeca ook door 27-29% gewenst.

Bij anders wordt niet veel toegevoegd, er is een enkele vermelding van een BBQ-plaats, waterpartijen en een camperplaats.





Sociaal netwerk en participatie

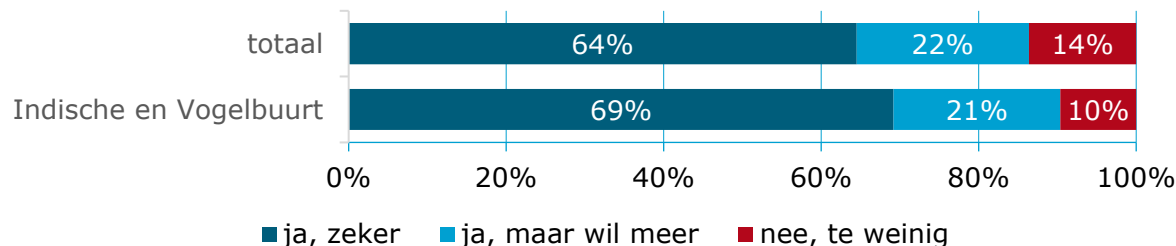
Sociaal netwerk en participatie



Voldoende contacten afgelopen 12 maanden

Vindt u dat u in de afgelopen 12 maanden voldoende contacten met andere mensen in uw buurt had?

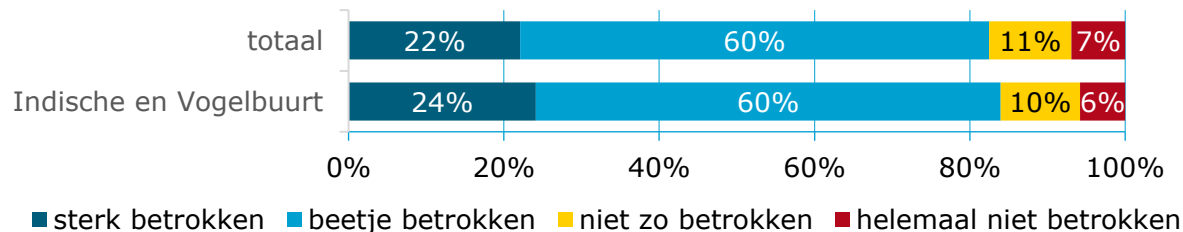
Ruim acht op de tien inwoners vinden dat ze voldoende contacten hebben gehad, waarvan een vijfde ook meer contacten zou willen. 14% geeft aan te weinig contacten met andere mensen te hebben gehad. In de Indische – en Vogelbuurt is dat negen op de tien.



Voelt men zich betrokken bij de buurt

Hoe betrokken voelt u zich bij uw buurt?

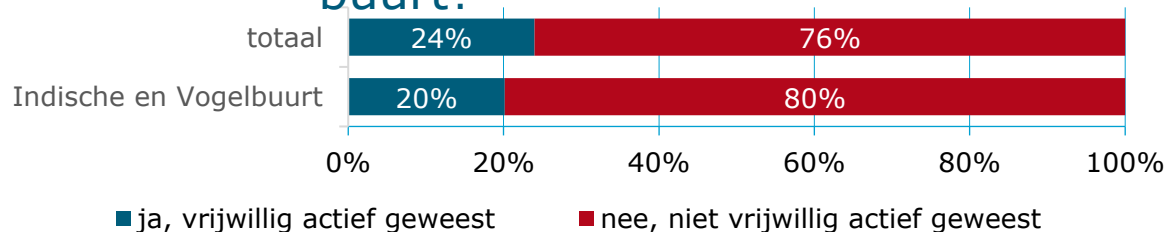
Acht op de tien voelen zich betrokken bij de buurt, een vijfde voelt zich sterk betrokken. Het beeld is in de Indische – en Vogelbuurt nagenoeg hetzelfde.



Bent u in de afgelopen 12 maanden in uw buurt vrijwillig actief geweest?

Een kwart van de inwoners van Reeland en Oudelandshoek is vrijwillig actief geweest in de buurt. In de Indische – en Vogelbuurt is dat slechts een vijfde.

Zelf vrijwillig actief geweest in de buurt?



Sociaal netwerk en participatie

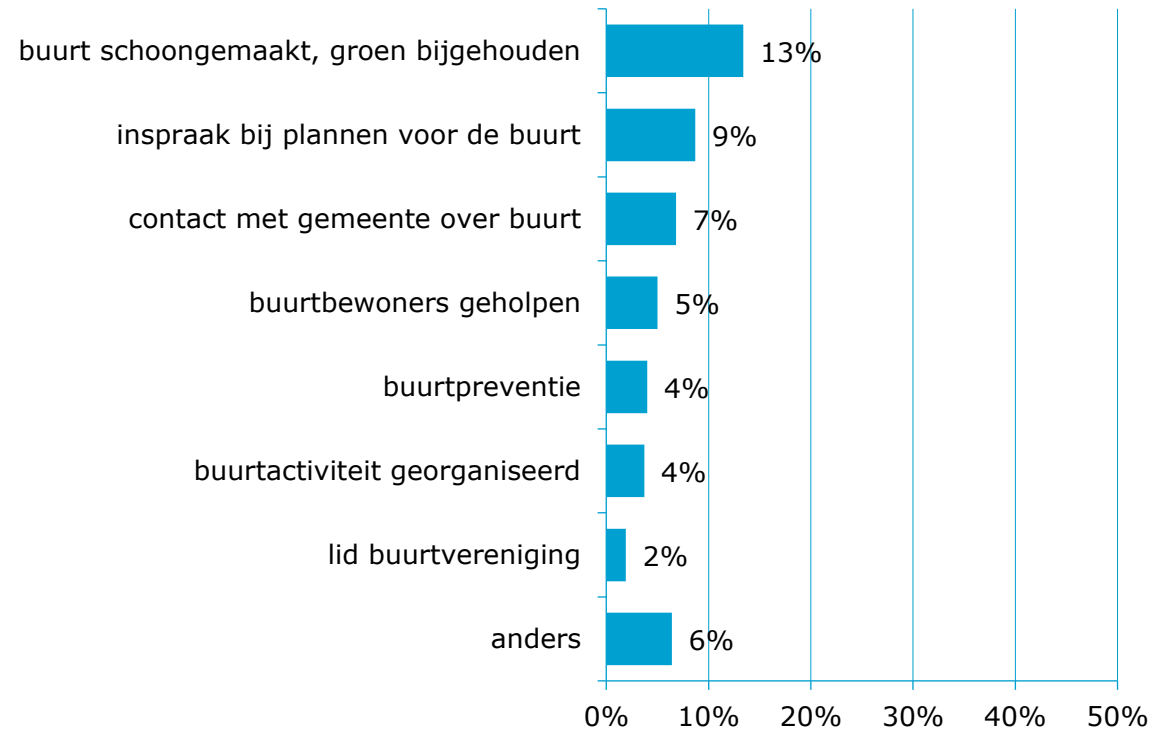


Waarin actief geweest?

Wat heeft u in het afgelopen jaar gedaan in uw buurt?

Inwoners van Reeland en Oudelandshoek hebben vooral de buurt schoongemaakt en het groen bijgehouden en inspraak gehad bij plannen voor de buurt.

De bij anders genoemde activiteiten zijn: vrijwilligerswerk (9x genoemd), geholpen bij wijkkrant en op school (beide 2x genoemd).



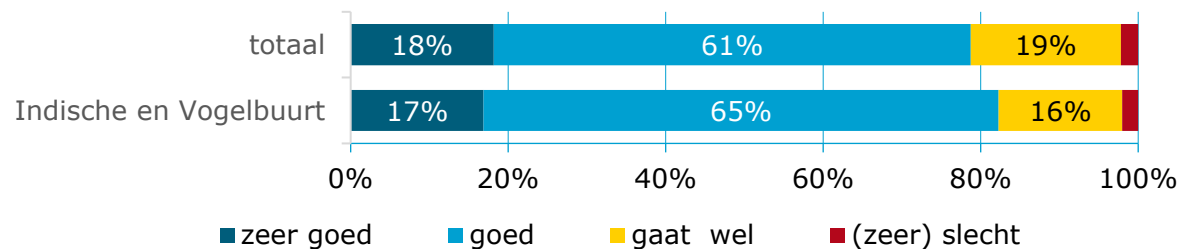


Gezondheid



Gezondheid

Ervaren gezondheid



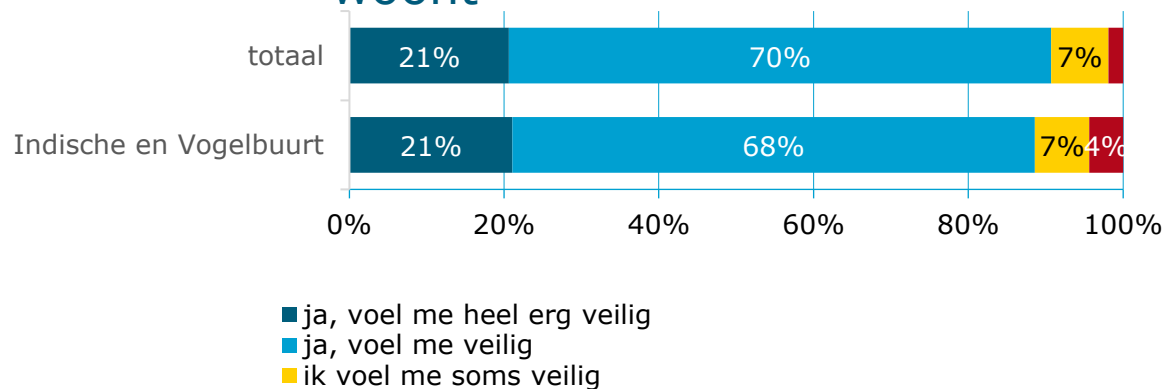
Wat vindt u, over het algemeen genomen, van uw gezondheid?

Acht op de tien vinden de gezondheid goed tot zeer goed (79%). In de Indische – en Vogelbuurt vindt 82% hun gezondheid zelfs goed tot zeer goed. In Dordrecht is dit vergelijkbaar (hoegezondiszhz.nl, 2020).

Voelt u zich veilig op de plek waar u woont?

Bijna iedereen voelt zich in de buurt en in huis (erg) veilig, waarvan 21% zich heel erg veilig voelt. In de Indische – en Vogelbuurt voelt men zich iets minder veilig: 4% tegenover 2% totaal.

Veilig voelen op de plek waar men woont



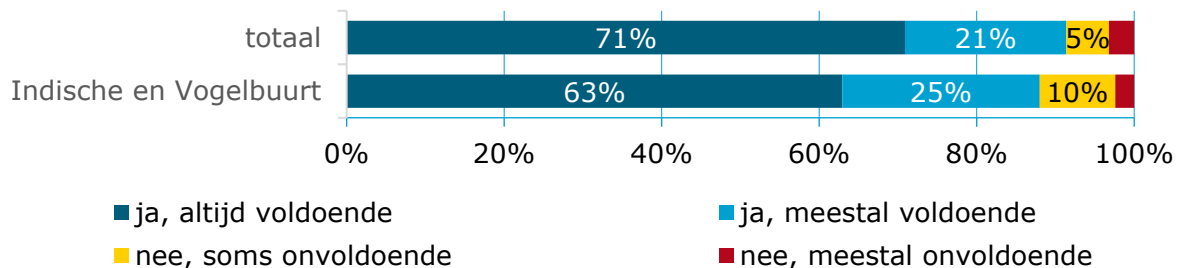


Gezondheid

Voldoende geld voor eten of sporten?

Heeft u voldoende geld om gezond eten te kopen of te sporten?

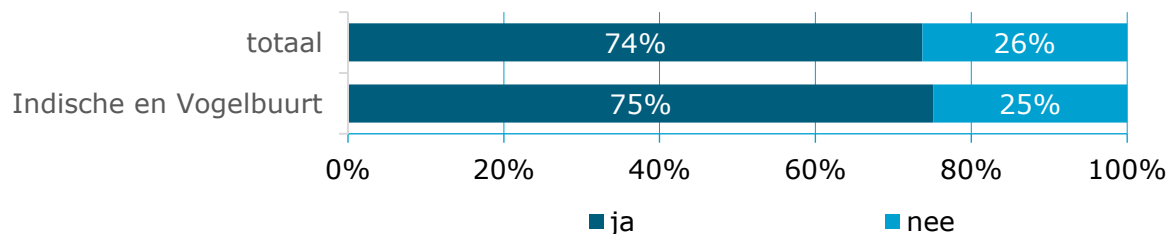
Negen op de tien inwoners van Reeland en Oudelandshoek hebben altijd of meestal voldoende geld om eten te kopen of te gaan sporten. 3% heeft hiervoor meestal onvoldoende geld. In de Indische – en Vogelbuurt zien we een hoger percentage bij soms onvoldoende: 10%.



Heeft u in de afgelopen 12 maanden aan sport gedaan?

Drie kwart heeft afgelopen 12 maanden gesport. We zien een zelfde beeld in de Indische – en Vogelbuurt.

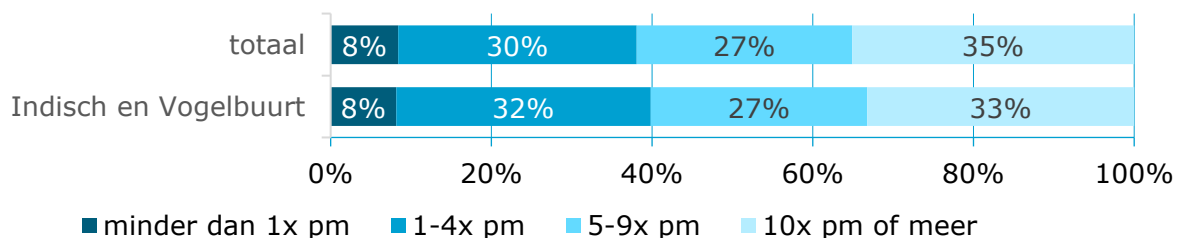
Heeft aan sport gedaan?



Hoeveel keer heeft u in de afgelopen 12 maanden in totaal gesport?

Van de sporters sport zes op de tien 5 keer of meer per maand. Ook hier is weinig verschil met de Indische – en Vogelbuurt.

Hoe vaak aan sport gedaan?



Verantwoording onderzoek



steekproef en respons

Het onderzoek is uitgevoerd onder alle leden van het Bewonerspanel Dordrecht die wonen in Reeland en Oudelandshoek. Er zijn 459 bewoners per e-mail uitgenodigd om aan het onderzoek deel te nemen. 262 bewoners vulden de vragenlijst in, dit is een respons van 57%.



methode

Het onderzoek werd uitgevoerd door middel van een online vragenlijst. In de vragenlijst werd gevraagd naar een oordeel over woonomgeving, de park in de buurt en het toekomstige park, sociaal netwerk, participatie en gezondheid.



veldwerkperiode

23 augustus t/m 22 september 2022



achtergrondkenmerken respondenten

De respondenten zijn afkomstig uit Reeland (174) en Oudelandshoek (81). De uitsplitsing van Vogelbuurt en Indische buurt is gebaseerd op 114 respondenten, waarvan 13 uit de Vogelbuurt. De leeftijd varieert van 22 tot 83 jaar. De respondenten wonen alleen (13%), in een huishouden zonder kinderen (38%), in een huishouden met kinderen (49%). Drie kwart heeft betaald werk, 14% heeft geen werkzaamheden op locatie en 4% volgt onderwijs. 64% heeft een hbo of universitaire opleiding, 9% havo, vwo of mms, 22% mbo en 5% vmbo, mavo. Bij jongste leeftijdsgroep (t/m 34 jaar) gaat het veelal om inwoners met een hbo of universitaire opleiding.

Over ons



Over het OCD

Partner voor bestuur en beleid! Dat wil het OCD zijn voor haar opdrachtgevers in de Drechtsteden en daarbuiten. Wij bieden ondersteuning op maat met onderzoek, advies en informatie. Zodat beleid optimaal ontwikkeld, uitgevoerd en waar nodig bijgesteld kan worden. Meer weten? Bezoek onze website!

Contact

Wilt u tips of informatie doorgeven of heeft u misschien een vraag over dit product? Neem dan gerust contact op ons door te bellen naar **078 770 3905** of te mailen naar ocd@drechtsteden.nl.



Klik hier!
Ga naar
onze website

Colofon

**Woonomgeving
Reeland/
Oudelandshoek**

oktober 2022

**Onderzoekcentrum
Drechtsteden
Industrieweg 11
3361 HJ Sliedrecht**

Postbus 619
3300 AP Dordrecht

Telefoon
078 770 3905

Website
onderzoekcentrumdrechtsteden.nl



Onderzoekcentrum
Drechtsteden

Partner voor bestuur en beleid