



Wijkactiviteiten Papendrecht

BEKENDHEID, DEELNAME, VRIJWILLIGERSWERK & EIGEN INITIATIEVEN

Inhoud

1. Conclusies
2. Wijkactiviteiten
3. Vrijwilligerswerk bij activiteiten
4. Eigen initiatief voor activiteiten

Samen met Wasko en de openbare en christelijke basisscholen organiseert de gemeente Papendrecht verschillende activiteiten voor jong en oud in de wijken. De wijkactiviteiten worden druk bezocht en het animo groeit nog steeds. Tegelijkertijd wordt het steeds lastiger om een beroep te doen op vrijwilligers, die nodig zijn om de activiteiten te kunnen blijven organiseren. Hoe groot is de bereidheid om als vrijwilliger mee te helpen? En waarom stellen steeds minder mensen zich als vrijwilliger beschikbaar?

Andere vragen die we in deze factsheet beantwoorden, zijn: hoe bekend zijn de wijkactiviteiten? Waarom doet men mee? Hoe worden de activiteiten gewaardeerd? En, hebben inwoners zelf ideeën om activiteiten in de eigen wijk te organiseren?

Deze vragen heeft het Onderzoekcentrum Drechtsteden (OCD) in januari-februari 2016 voorgelegd aan de 586 leden van het Bewonerspanel Papendrecht. In totaal hebben 268 panelleden de vragenlijst ingevuld; een respons van 54%. Daarnaast is de vragenlijst uitgezet via elf (openbare en christelijke) basisscholen in Papendrecht. Via deze weg hebben nog eens 186 ouders de vragenlijst ingevuld. Hiermee komen we op een totaal van 454 ingevulde vragenlijsten.

1 Conclusies

Activiteiten goed gewaardeerd

De bekendheid en deelname aan de verschillende activiteiten die er gemeentebreed en in de wijken georganiseerd zijn, varieert. Uiteraard heeft dit te maken met het specifieke karakter van bepaalde activiteiten en het feit dat de activiteiten tot op heden hoofdzakelijk georganiseerd zijn voor kinderen en senioren. Over het algemeen is de bekendheid met de activiteiten ook hoger bij mensen met basisschoolkinderen en in de wijk waar de activiteit georganiseerd is.

Duidelijk is dat de activiteiten goed gewaardeerd worden door deelnemers, variërend van een 6,9 (het project 'jong ontmoet oud' tijdens het ontbijt van de Koningsspelen) tot een 8,2 (Stuif in de herfstweek & 70 jaar bevrijding op de Oranje Nassauschool). Dat de georganiseerde activiteiten leuk zijn, is ook de belangrijkste reden voor mensen om deel te nemen.

Dat mensen niet deelnemen aan de wijkactiviteiten heeft vooral te maken met het feit dat men meer plezier heeft in andere hobby's en/of geen tijd heeft.

Activiteiten voor jongeren worden gemist

Een andere reden waarom sommige mensen niet meedoen, is dat zij niet tot de doelgroep van de georganiseerde wijkactiviteiten behoren. Het is dan ook niet zo vreemd dat een derde van de mensen aangeeft activiteiten voor bepaalde doelgroepen te missen. Activiteiten die het meest gemist worden, zijn activiteiten voor jongeren. Daarnaast worden gemist: activiteiten voor volwassenen en activiteiten waar iedereen aan kan deelnemen; oftewel voor het gehele gezin.

Aantal deelnemers mag groeien

Dat de activiteiten voor kinderen van de basisscholen steeds populairder worden is voor de meeste mensen geen probleem. De helft van de mensen is van mening dat er nog meer kinderen kunnen meedoen. Een vijfde van de mensen geeft aan dat het aantal deelnemers nu al te groot is.



Vanwege de tegenvallende respons op de vragenlijsten die via de basisscholen zijn uitgezet, is het niet mogelijk om een uitsplitsing van de resultaten te maken naar basisschool (wat oorspronkelijk wel het plan was).



Bereidheid om eigen bijdrage te betalen het grootst

Een kleine meerderheid van de mensen is bereid om een 'tegenprestatie' te leveren voor hun deelname (of dat van hun kinderen) aan de wijkactiviteiten. De bereidheid om een (kleine) financiële bijdrage te betalen is hierbij een stuk groter dan de bereidheid om als vrijwilliger mee te helpen.

Beschikbaarheid van vrijwilligers onzeker

Iets meer dan de helft van de mensen twijfelt nog of zij als vrijwilliger in de toekomst mee willen helpen bij het organiseren van wijkactiviteiten. Eén op de tien mensen zegt dit zeker te willen doen. De belangrijkste redenen waarom mensen nu en in de toekomst niet als vrijwilliger mee kunnen/willen helpen, is dat de activiteiten niet hun ding zijn en/of dat zij hiervoor geen tijd hebben.

Eigen initiatieven: straat- en buurtfeesten populair

Vier op de tien mensen willen in de toekomst zeker/misschien activiteiten in hun buurt of wijk organiseren. Sommige van hen hebben hiervoor ook al echt ideeën. Het organiseren van een straat-/buurtfeest (met BBQ) wordt het meest genoemd.

Ondersteuning vanuit gemeente relatief onbekend

Dat er vanuit de gemeente budget beschikbaar is voor wijkactiviteiten, dit budget ook beschikbaar is wanneer wijkbewoners zelf een wijkactiviteit willen organiseren en dat men ondersteuning van de gemeente kan krijgen bij het zelf organiseren van een activiteit, is bij de meerderheid van de mensen niet bekend.

2 Wijkactiviteiten

Zowel in de wijken als in de gemeentebreed worden er verschillende activiteiten georganiseerd door de gemeente Papendrecht, de stichting kinderopvangorganisatie Wasco, de openbare en de christelijke basisscholen, en de wijkplatforms. Voor 16 activiteiten hebben we mensen gevraagd naar bekendheid, deelname en waardering.

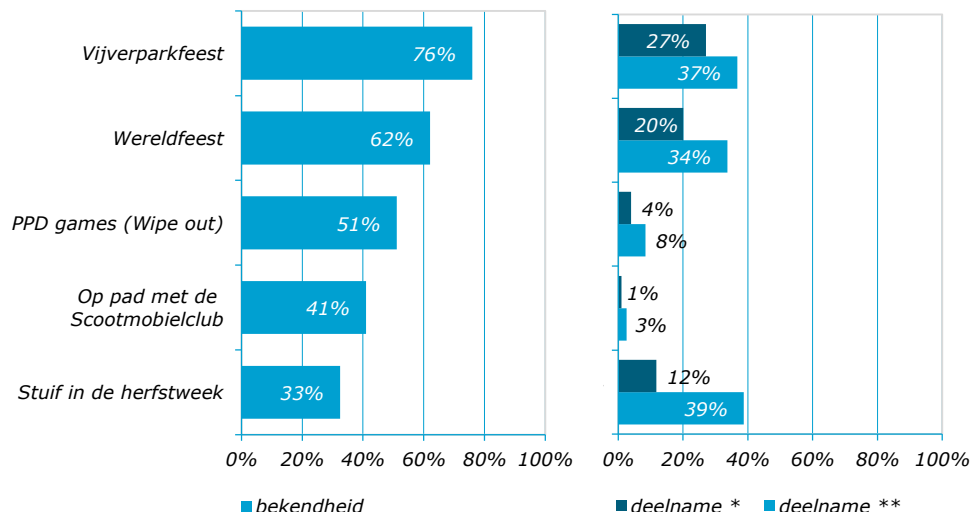
Tot op heden richten de activiteiten zich vooral op kinderen en senioren. De resultaten in deze paragraaf moeten dan ook in dit licht worden gezien.

Activiteiten Papendrecht breed

Van de activiteiten die Papendrecht breed plaatsvonden zijn het Vijverparkfeest en het Wereldfeest het meest bekend, bij respectievelijk 76% en 62% van de mensen. Deelname aan de activiteiten is een stuk lager (figuur 1). Zo heeft ruim een derde van de mensen die bekend zijn met het Vijverparkfeest het feest ook daadwerkelijk bezocht (27% van alle mensen).

Minder bekend én het minst bezocht is 'Op pad met de Scootmobielclub'. Dit heeft uiteraard te maken met het specifieke karakter van deze activiteit.

Figuur 1 Gehoord van en deelname aan wijkactiviteiten Papendrecht breed



Toelichting: * % van iedereen. ** % van mensen die bekend zijn met de activiteit.

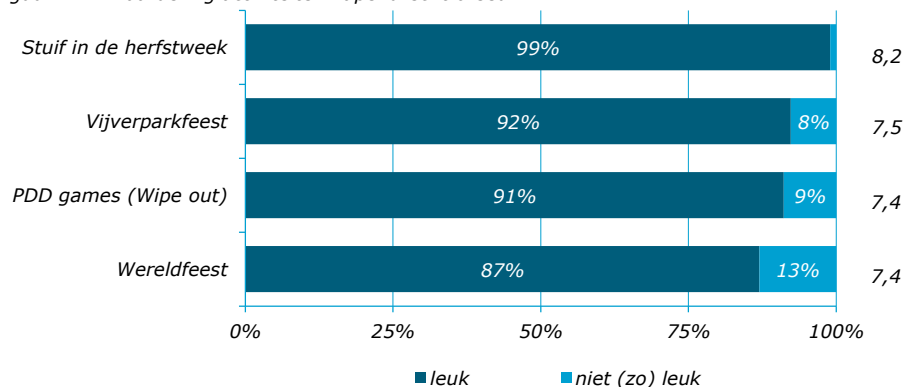
Gezien de aard van sommige activiteiten en het feit dat de activiteiten hoofdzakelijk gericht zijn op kinderen, is het niet vreemd dat de bekendheid van activiteiten geen 100% scoort.

De bekendheid onder mensen met basisschoolkinderen:

- Vijverparkfeest: 82%
- Wereldfeest: 74%
- PPD games: 66%
- Stuif in de herfstweek: 50%
- Op pad scootmobielclub: 32%

Dat bijna iedereen 'Stuif in de herfstweek' leuk vond, is te zien aan het rapportcijfer: gemiddeld geven deelnemers een 8,2 (figuur 2). De andere gemeentebreed georganiseerde activiteiten krijgen een iets lager rapportcijfer, maar worden nog altijd door (bijna) negen op de tien deelnemers als leuk gewaardeerd.

Figuur 2 Waardering activiteiten Papendrecht breed

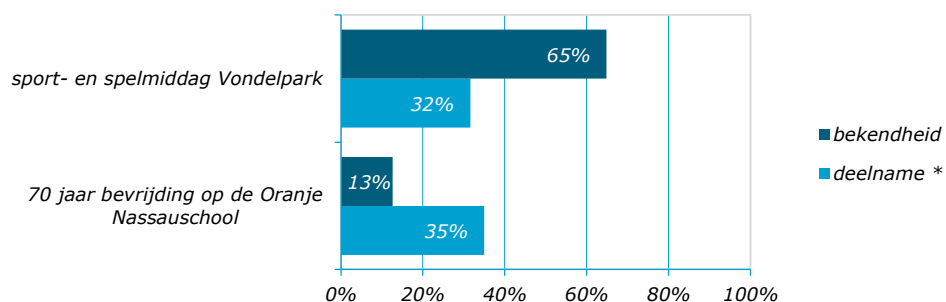


Toelichting: % van mensen die aan een activiteit hebben deelgenomen. Vanwege een te lage respons (<10) ontbreekt 'Op pad met de Scootmobielclub'.

Activiteiten Kraaihoek-Middenpolder

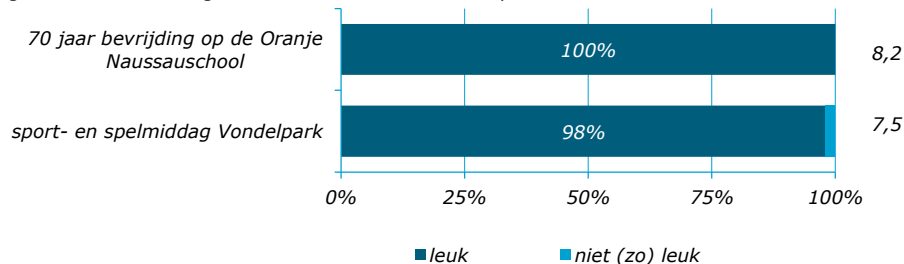
Van de twee activiteiten die in de wijken Kraaihoek-Middenpolder zijn georganiseerd, is de sport- en spelmiddag in het Vondelpark het meest bekend. Aan deze sport- en spelmiddag hebben ook meer mensen meegedaan dan aan de 70-jarige bevrijdingsviering op de Oranje Nassauschool. Beide activiteiten worden goed gewaardeerd: 70 jaar bevrijding krijgt een 8,2 van de deelnemers en de sport- en spelmiddag in het Vondelpark een 7,5 gemiddeld. (Bijna) iedereen vond de activiteiten leuk.

Figuur 3 Gehoord van en deelname aan wijkactiviteiten Kraaihoek-Middenpolder



Toelichting: * % van mensen die bekend zijn met de activiteit

Figuur 4 Waardering activiteiten Kraaihoek-Middenpolder



Toelichting: % van mensen die aan een activiteit hebben deelgenomen

i

De bekendheid onder mensen met basisschoolkinderen (1) en in de wijk (2):

sport- en spel Vondelpark:
74% (1)
64% (2)

70 jaar bevrijding:
12% (1)
19% (2)



De bekendheid onder mensen met basisschoolkinderen (1) en in de wijk (2):

sport- en spel Wilgendonk:
42% (1)
59% (2)

sport- en spel Molenvliet:
34% (1)
53% (2)

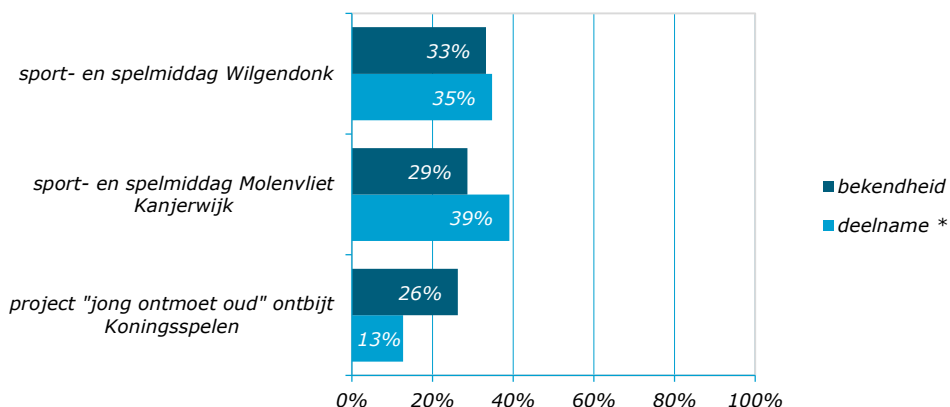
project "jong ontmoet oud":
25% (1)
34% (2)

Activiteiten Molenvliet-Wilgendonk

In de wijken Molenvliet-Wilgendonk zijn twee sport- en spelmiddagen georganiseerd. Een derde van de mensen (33%) is bekend met de sport- en spelmiddag in de Wilgendonk en drie op de tien (29%) met die in de Molenvliet Kanjerwijk. Een andere activiteit, het project 'jong ontmoet oud' tijdens het ontbijt van de Koningsspelen, is bij een kwart van de mensen bekend. Aan de sport- en spelmiddagen hebben respectievelijk 35% en 39% van de degenen die ermee bekend waren, meegedaan. Bij het project 'jong ontmoet oud' is dit 13%.

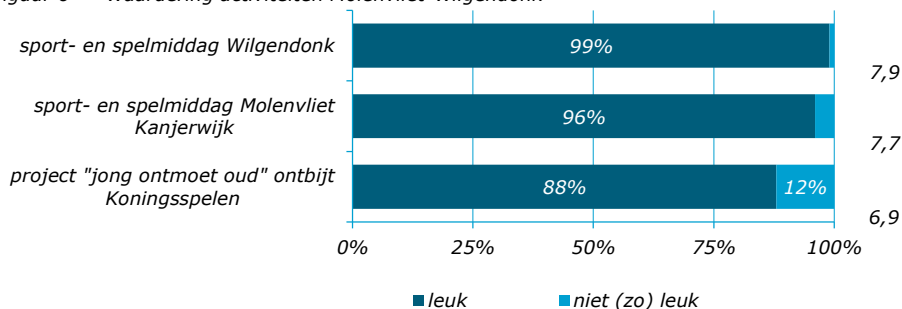
Bijna iedereen vond de sport- en spelmiddagen leuk (figuur 6). Dit zien we ook terug in de rapportcijfers: een 7,9 voor de middag in de Wilgendonk en een 7,7 voor die in de Molenvliet Kanjerwijk. Het project 'jong ontmoet oud' krijgt een wat lager cijfer, een 6,9 gemiddeld.

Figuur 5 Gehoord van en deelname aan wijkactiviteiten Molenvliet-Wilgendonk



Toelichting: * % van mensen die bekend zijn met de activiteit

Figuur 6 Waardering activiteiten Molenvliet-Wilgendonk



Toelichting: % van mensen die aan een activiteit hebben deelgenomen

Activiteiten Oostpolder-de Kooy

De wijkactiviteit in Oostpolder-de Kooy die georganiseerd is rondom Halloween is het meest bekend bij bewoners (58%), gevolgd door de sport- en spelmiddag in Oostpolder op het MCD veld (33%). De andere sport- en spelmiddag 'Kom in de Steeght' is nauwelijks bekend. De deelname aan de wijkactiviteiten varieert en is uiteraard het laagst bij sport- en spelmiddag 'Kom in de Steeght'.

Zowel Halloween als de sport- en spelmiddag in Oostpolder krijgen een ruime voldoende van de deelnemers: respectievelijk een 7,8 en 7,7 gemiddeld (figuur 8).

i

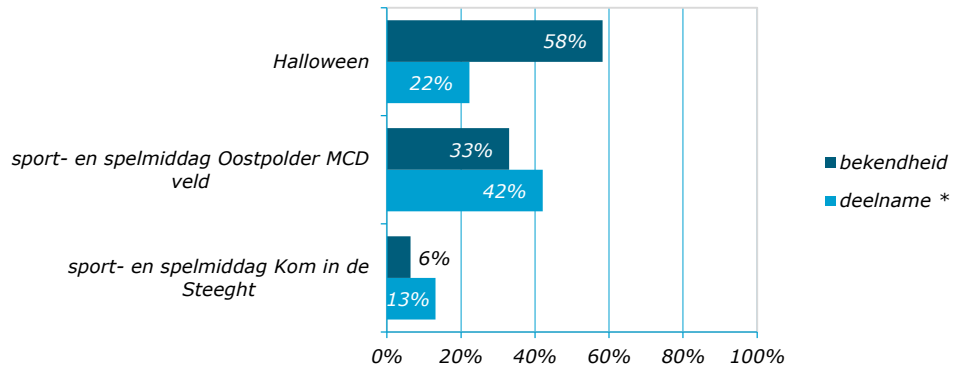
De bekendheid onder mensen met basisschoolkinderen (1) en in de wijk (2):

Halloween:
67% (1)
86% (2)

sport- en spel Oostpolder:
42% (1)
86% (2)

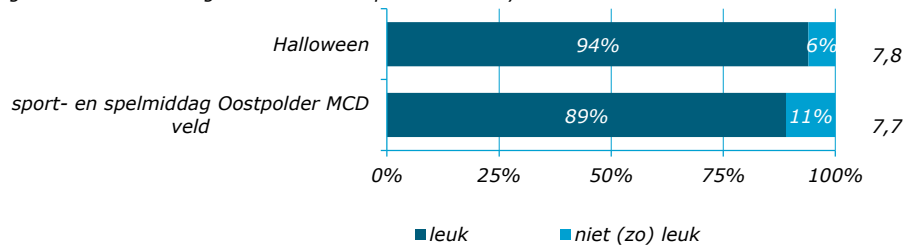
sport- en spel Kom in de Steeght:
6% (1)
8% (2)

Figuur 7 Gehoord van en deelname aan wijkactiviteiten Oostpolder-de Kooy



Toelichting: * % van mensen die bekend zijn met de activiteit

Figuur 8 Waardering activiteiten Oostpolder-de Kooy



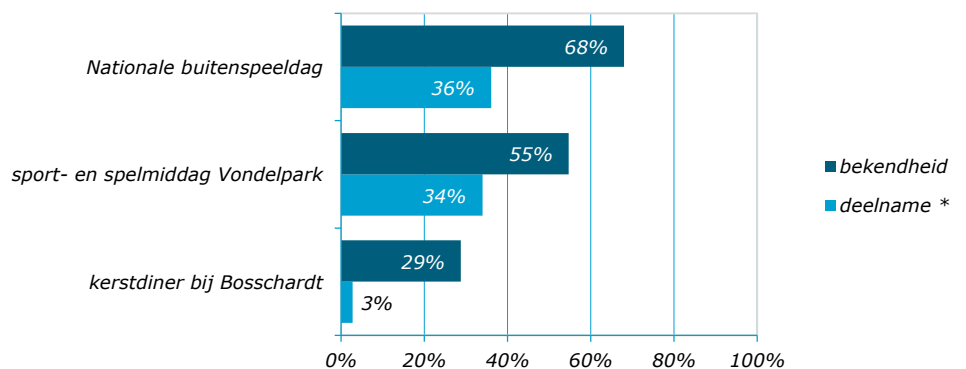
Toelichting: % van mensen die aan een activiteit hebben deelgenomen. Vanwege een te lage respons (<10) ontbreekt 'Sport- en spelmiddag Kom in de Steeght'.

Activiteiten Westpolder-'t Eiland

Zeven op de tien mensen (68%) kennen de Nationale buitenspeeldag die in Westpolder-'t Eiland wordt georganiseerd, van wie er vier op de tien ook aan hebben deelgenomen. De sport- en spelmiddag in het Vondelpark is bij iets meer dan de helft van de mensen (55%) bekend, waarvan een derde heeft meegedaan. Het kerstdiner bij Bosschardt is het onbekendst (bij 29% bekend) en is door weinig mensen aan deelgenomen.

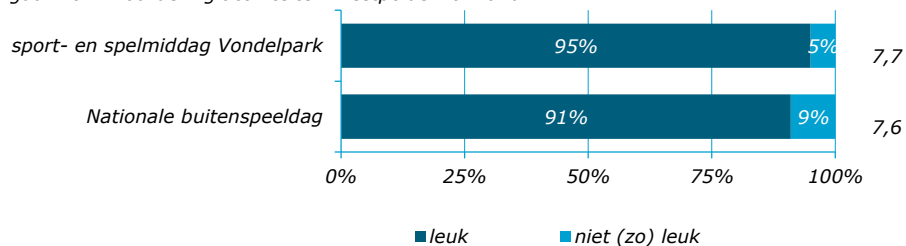
Ook voor de wijkactiviteiten in Westpolder-'t Eiland geldt dat de deelnemers over het algemeen goed tevreden zijn en de activiteiten leuk vonden (figuur 10).

Figuur 9 Gehoord van en deelname aan wijkactiviteiten Westpolder-'t Eiland



Toelichting: * % van mensen die bekend zijn met de activiteit

Figuur 10 Waardering activiteiten Westpolder-'t Eiland

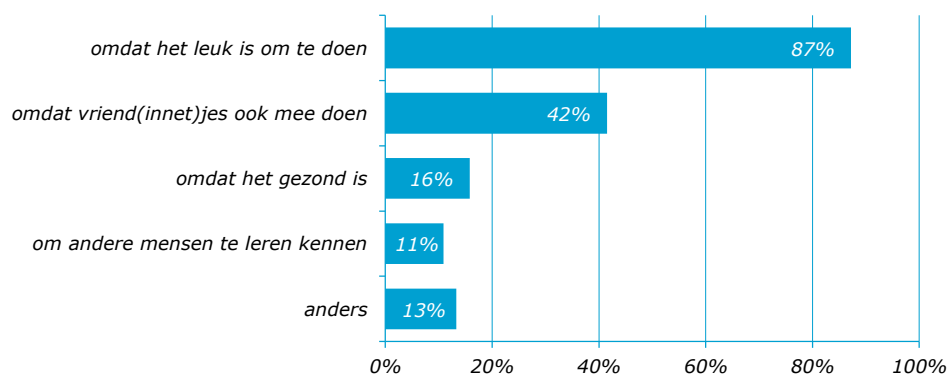


Toelichting: % van mensen die aan een activiteit hebben deelgenomen. Vanwege een te lage respons (<10) ontbreekt 'het kerstdiner bij Bosschardt'.

Wel of niet deelnemen aan wijkactiviteiten

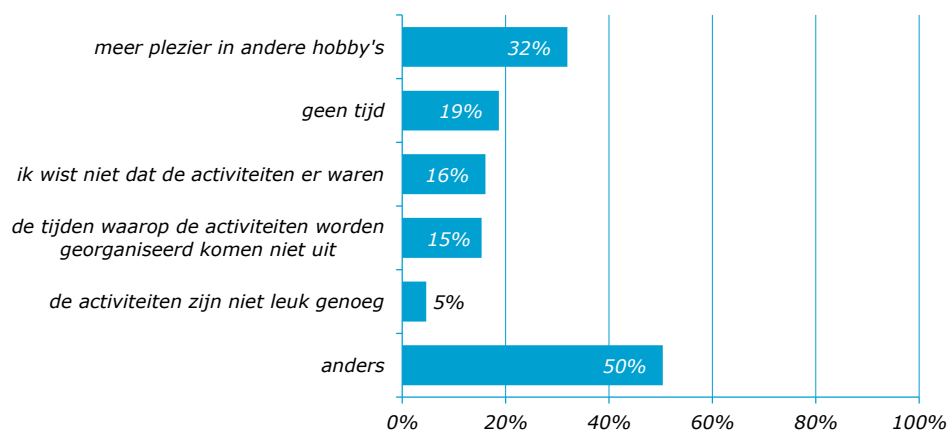
Waarom hebben mensen deelgenomen aan wijkactiviteiten? En waarom anderen juist niet? De voornaamste reden voor deelnemers om mee te doen, is gewoonweg omdat het leuk is (87%). Een andere reden die relatief vaak genoemd wordt, is dat vriend(innet)jes meedoen. Bij de optie 'anders' wordt genoemd: ik kwam er toevallig langs (7x genoemd), ik heb als vrijwilliger meegedaan (6x) en het was verplicht vanuit school (5x).

Figuur 11 Reden voor deelname



Redenen om niet deel te nemen aan wijkactiviteiten zijn o.a. dat mensen meer plezier hebben in andere hobby's (32%) en/of geen tijd hebben (19%). Een andere veel genoemde reden (bij de optie 'anders') is dat men niet tot de doelgroep behoort: te jonge kinderen, volwassen kinderen of geen kinderen.

Figuur 12 Reden voor niet-deelname



Tabel 1 Redenen om niet deel te nemen aan wijkactiviteiten, optie 'anders, namelijk'

	aantal keer genoemd
behoor niet tot doelgroep (geen of te jonge of te oude kinderen)	69
geen interesse	8
zelf te oud	6
werk	2

Toelichting: redenen die vaker dan één keer genoemd worden

Doelgroepen

Dat veel mensen aangegeven niet deel te nemen aan wijkactiviteiten omdat zij niet behoren tot de doelgroep, roept de vraag op of er voor bepaalde doelgroepen activiteiten in de wijk gemist worden. Op deze vraag in de enquête zegt een derde van de mensen (31%) activiteiten voor bepaalde doelgroepen te missen. Het meest genoemd worden activiteiten voor jongeren (52x genoemd), gevolgd door activiteiten voor volwassenen (21x) en activiteiten waar iedereen aan kan deelnemen oftewel het gehele gezin (19x).

Tabel 2 Doelgroepen waar activiteiten voor gemist worden

	aantal keer genoemd
jongeren	52
volwassenen (nog geen senioren)	21
iedereen	19
met beperking	13
ouderen	12
eenzamen, alleenstaanden	10
kinderen	7
moeders	6
vluchtelingen	5
mensen met beperkt budget	2

Toelichting: doelgroepen die vaker dan één keer genoemd worden

Bijna een kwart van de mensen geeft aan daadwerkelijk activiteiten in de gemeente en/of de wijk te missen. Ook hier zien we dat brede activiteiten waar iedereen aan kan deelnemen (jong, oud, alleenstaand, gehandicapt etc.) vaak worden genoemd. Evenals activiteiten specifiek voor oudere jeugd (tabel 3).

Tabel 3 Activiteiten die gemist worden

	aantal keer genoemd
activiteiten voor iedereen	37
activiteiten voor jongeren	21
sport	14
activiteiten voor kleine kinderen	13
knutselen	3
Halloween uitbreiden	2
buurtcafé	2

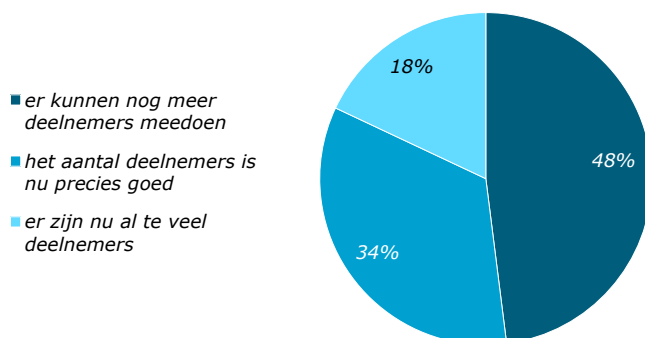
Toelichting: activiteiten die vaker dan één keer genoemd worden

Grootte van aantal deelnemers

Aan de activiteiten voor kinderen van de basisscholen doen steeds meer kinderen mee. De activiteiten worden steeds populairder. Wat vinden mensen van de grootte van het huidige aantal deelnemers? Is het teveel, te weinig of precies goed?

De meeste mensen vinden het aantal kinderen dat deelneemt oké: 34% vindt het aantal precies goed en 48% is zelfs van mening dat er nog meer kinderen mee kunnen doen. De overige 18% (een vijfde) vindt de grootte van het huidige aantal deelnemers teveel.

Figuur 13 Huidige aantal deelnemers aan activiteiten op basisscholen

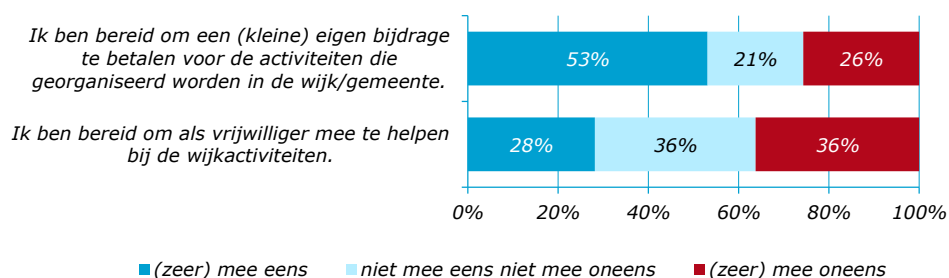


Toelichting: de antwoordcategorie 'weet net/geen mening' is 54%

Bijdragen aan activiteiten

In hoeverre zijn mensen bereid om een 'tegenprestatie' te leveren voor hun deelname (of dat van hun kinderen) aan de wijkactiviteiten? We hebben mensen twee stellingen voorgelegd (figuur 14). De bereidheid om een (kleine) financiële bijdrage te betalen is een stuk groter dan de bereidheid om als vrijwilliger mee te helpen

Figuur 14 Stellingen

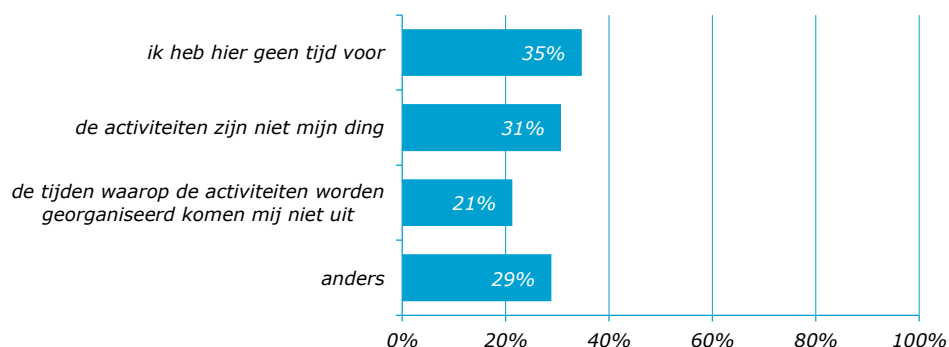


3 Vrijwilligerswerk bij activiteiten

Iedere wijk- of gemeente brede activiteit wordt georganiseerd door een samengestelde werkgroep. Naast de leden van de werkgroep zijn er ook steeds vrijwilligers nodig. Een kwart (23%) van de mensen die de vragenlijst hebben ingevuld, geeft aan als vrijwilliger wel eens meegeholpen te hebben bij een activiteit in de wijk of buurt.

Degenen die (nog) niet als vrijwilliger hebben meegeholpen bij wijkactiviteiten, geven als voornaamste reden aan dat zij geen tijd hebben (35%) en/of de activiteiten niet hun ding zijn (31%, figuur 15). Andere redenen die bij de optie 'anders' worden genoemd zijn: ik doe al andere dingen/vrijwilligerswerk (31x genoemd), de kinderen zijn te klein en ik weet niets van de activiteiten af (beide 24x).

Figuur 15 Redenen om geen vrijwilligerswerk te doen bij een activiteit in wijk/buurt



Toelichting: meerdere antwoorden mogelijk

Tabel 4 Optie 'anders, namelijk...'

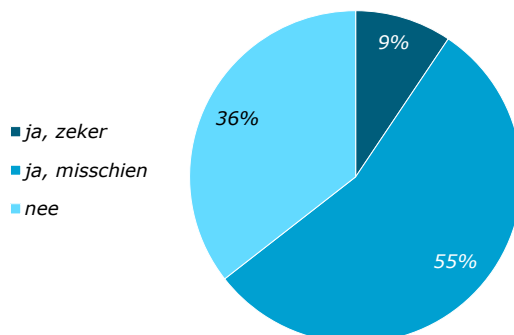
	aantal keer genoemd
doe andere dingen/vrijwilligerswerk	31
kinderen te klein	24
niet aan toegekomen, weet niets van activiteiten	24
leeftijd	5
ziekte, lichamelijke ongemakken	5
er wordt bij ons weinig georganiseerd	4

Toelichting: redenen die vaker dan één keer genoemd worden

De toekomst

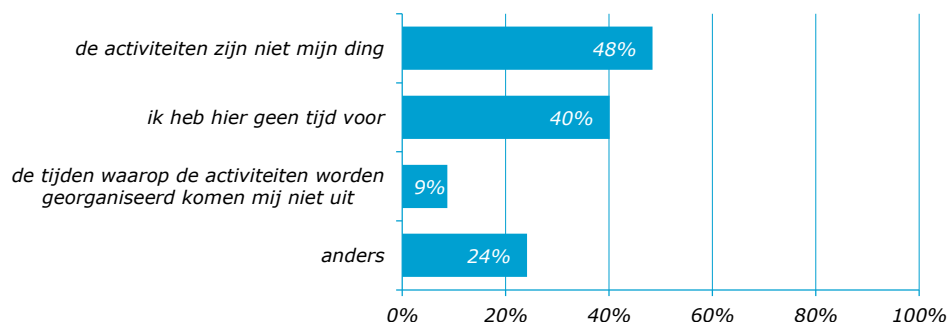
Kan de gemeente in de toekomst op (meer) vrijwilligers rekenen? Eén op de tien mensen zegt zeker mee te willen helpen en iets meer dan de helft (55%) twijfelt nog. Voor degenen die aangeven dit (zeker) niet te willen doen, geldt wederom dat de redenen 'geen tijd' (40%) en 'de activiteiten zijn niet mijn ding' (48%) het vaakst genoemd worden.

Figuur 16 In de toekomst (weer) als vrijwilliger meehelpen



Toelichting: antwoordcategorie 'weet niet/geen mening' is 24%.

Figuur 17 Redenen om geen vrijwilligerswerk te doen bij wijkactiviteiten in toekomst



Toelichting: % van mensen die in de toekomst niet (weer) als vrijwilliger willen meehelpen. Meerdere antwoorden mogelijk.

Tabel 5 Optie 'anders, namelijk...'

	aantal keer genoemd
doe andere dingen/vrijwilligerswerk	10
leeftijd	7
ziekte, lichamelijke ongemakken	7

Toelichting: redenen die vaker dan één keer genoemd worden

4 Eigen initiatief voor activiteiten

Naast de grootschalige wijkactiviteiten kunnen bewoners ook zelf op eigen initiatief (kleinschalige) activiteiten organiseren voor de wijk. Ook in de bereidheid om dit type (eigen) activiteiten te organiseren is de gemeente geïnteresseerd. Hoe groot is de bereidheid? En weten mensen dat er voor eigen initiatieven budget en ondersteuning vanuit de gemeente mogelijk is?

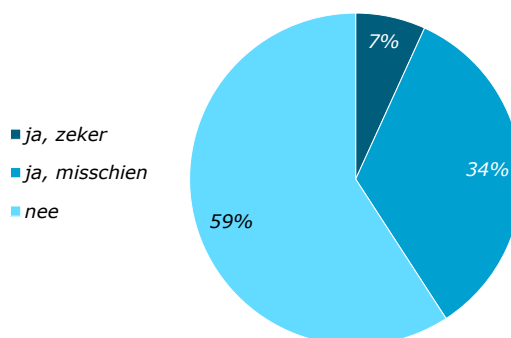
Een vijfde van de mensen die de vragenlijst hebben ingevuld (18%) zegt wel eens een activiteit in de wijk of buurt georganiseerd te hebben, zoals een straat- of buurtfeest (tabel 6). Vier op de tien willen dit in de toekomst ook zeker/misschien weer doen (figuur 18). Sommige van hen (33%) hebben hiervoor ook al echt ideeën. Enkele voorbeelden: een straat-/buurtfeest/BBQ organiseren (22x genoemd), rommelmarkt of festival (6x), sportactiviteiten en spelletjes (5x), meer groen, schoonhouden (3).

Tabel 6 Al eerder georganiseerde activiteiten

	aantal keer genoemd
straat-/buurtfeest/BBQ	44
activiteiten voor vereniging, school, speeltuin, comité etc.	21
sportactiviteiten, springkussens, spelletjes	8
rommelmarkt, festival	5
meer groen, schoonhouden	3

Toelichting: activiteiten die vaker dan één keer genoemd worden

Figuur 18 In de toekomst (weer) een activiteit organiseren in wijk/buurt



Toelichting: antwoordcategorie 'weet niet/geen mening' is 23%

Tabel 7 Ideeën voor activiteiten

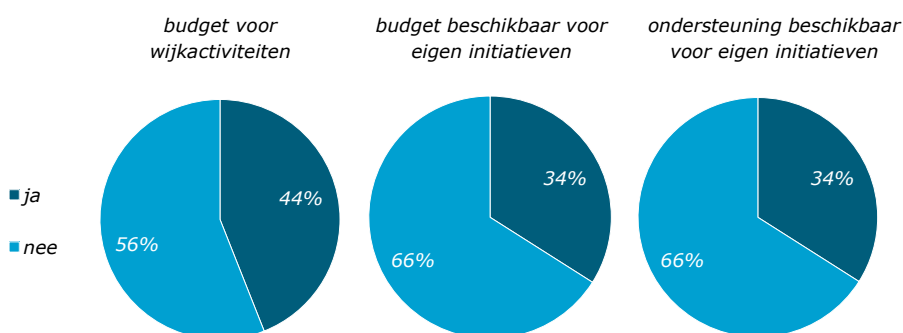
straat-/buurtfeest/BBQ	22
rommelmarkt, festival	6
sportactiviteiten, springkussens, spelletjes	5
meer groen, schoonhouden	4

Toelichting: activiteiten die vaker dan één keer genoemd worden

Weet u dat...?

De meerderheid van de mensen weet niet dat er vanuit de gemeente budget beschikbaar is voor wijkactiviteiten (niet voor straatfeesten), dit budget ook beschikbaar is wanneer wijkbewoners zelf een wijkactiviteit willen organiseren en dat men ondersteuning van de gemeente kan krijgen bij het organiseren van een activiteit. Respectievelijk 44%, 34% en 34% weet dit wel (figuur 19).

Figuur 19 "Weet u dat...?"



De ondersteuning vanuit de gemeente kan bijvoorbeeld zijn bij het aanvragen van een vergunning of het maken van een plan van aanpak.

drs. S.A.W. van Oostrom-van der Meijden
maart 2016

Postbus 619
3300 AP Dordrecht
(078) 770 39 05

ocd@rechtsteden.nl
www.onderzoekcentrumrechtsteden.nl